

Unge, vold og utryghed i nattelivet

En spørgeskemaundersøgelse blandt unge mellem 14 og 26 år

Finansieret af Trygfonden – I samarbejde med Det Kriminalpræventive Råd



Indhold

Forord	3
Opbygning	4
Kapitel 1	5
Design	5
Kapitel 2	7
De unge	7
Baggrund	7
Hvordan fester de unge?	7
Risikoadfærd i nattelivet	9
Medievaner	11
Kapitel 3	12
Oplevelser med vold	12
Involvering i vold	12
Andre erfaringer	14
Omfang af våben	15
Kapitel 4	17
Forestillinger	17
Kapitel 5	20
De utrygge unge?	20
Den generelle tryghed	20
Typer af vold	22
Personer der skaber utryghed	24
Steder der skaber utryghed	25
Utrygge på andres vegne	27
At overveje våben	28
Trygt natteliv – de unges ønsker	29
Kapitel 6	33
Forskellige typer unge	33
Den store midtergruppe	34

Slagsbrødrene	35
De bekymrede	35
De robuste	36
Risikogruppen	37
Kapitel 7	38
Opsummering og perspektiver	38
Et tryggere natteliv	39
Fokus på alkohol	40
Fokus på de yngste	40
Fokus på forskellighed	40
Kapitel 8	42
Litteratur	42
Anvendt litteratur	42
Baggrundslitteratur	43
Kapitel 9	45
Tallene bag	45
Baggrund	46
Hvordan fester de unge	48
Risikoadfærd i nattelivet	51
Medievaner	53
Involvering i vold	54
Andre erfaringer	56
Omfang af våben	59
Forestillinger	61
Den generelle tryghed	66
Personer der skaber utryghed	68
Steder der skaber utryghed	69
Utrygge på andres vegne	70
At overveje våben	71
Trygt natteliv – de unges ønsker	72

Forord

Citatet stammer fra en ung kvinde, og skriver sig ind i en forestilling om et råt, voldeligt og utrygt natteliv, som der må gøres noget ved – en forestilling der findes i medier, hos politikere og i befolkningen. Der findes ingen undersøgelser, der decideret har beskæftiget sig med vold i nattelivet, men undersøgelser, der handler om vold generelt, viser, at der er få, der udsættes for vold, og at der ikke er tale om en stigning i voldsepisoderne. Fx viser de seneste tal fra Offerundersøgelserne, at 6% af unge mellem 16 og 24 år har været udsat for vold, og 9% er blevet truet med vold i løbet af det seneste år (Balvig & Kyvsgaard 2008).

På baggrund af den tiltagende problematisering af volden i nattelivet, og det faktum at så få unge rent faktisk oplever vold, satte Rådgivende Sociologer sig for at undersøge, hvordan de unge selv oplever nattelivet, og om de unge er bange for at blive udsat for vold i nattelivet ved at svare på følgende spørgsmål:

- Hvor udbredt er følelsen af utryghed i forbindelse med vold i nattelivet?
- Hvad føler de unge sig utrygge ved?
- I hvilket omfang føler de unge behov for at bevæbne sig i nattelivet?
- Hvilke unge er utrygge?

I undersøgelsen har vi bl.a. hentet inspiration fra begrebet sociale overdrivelser, som blev anvendt i *Ringstedforsøget* fra 2005 (Balvig et. al. 2005). Med sociale overdrivelser menes, at unge ofte har en overdreven opfattelse af andre unges risikoadfærd i form af stort forbrug af alkohol, tobak og narkotika. Ofte tror unge, at andre unge har mere risikobetonet adfærd, end det i virkeligheden er tilfældet, og at andre unge ligeledes er mere accepterende overfor risikoadfærd, end de selv er. I *Ringstedforsøget* viste sociale overdrivelser sig at have betydning for unges egen adfærd, idet forestillingerne om andre unges risikoadfærd påvirkede de unge til selv at have en risikoadfærd. I denne undersøgelse har brugen af begrebet sociale overdrivelser bl.a. betydet, at vi i spørgeskemaet har spurgt til de unges

*”Mindre vold,
bedre overvågning
af unge vil være
dejligt. Vold og
våben gør, at man
ikke er tryk”*

forestillinger om, hvorvidt andre unge i højere grad end dem selv både oplever og beskytter sig mod vold i nattelivet.

Ved hjælp af økonomisk støtte fra Trygfonden og faglig sparring samt økonomisk tilskud fra Det Kriminalpræventive Råd søsattes i maj undersøgelsen *Unge, vold og utryghed i nattelivet*. I det følgende vil Rådgivende Sociologer ApS præsentere resultaterne fra undersøgelsen.

Opbygning

Rapporten er bygget op således, at vi først redegør for undersøgelsens design. Derefter følger en præsentation af de unge i forhold til baggrundsvariable, deres fest- og risikoadfærd. Denne indledende del danner grundlag for den videre del af analysen. Dernæst følger en analyse af den vold, som de unge oplever i nattelivet. Det kan være oplevelser på egen krop, oplevelser som deres venner har haft, eller det kan være voldsepisoder, som de unge har overværet i nattelivet. Efter denne del kommer et afsnit om de unges forestillinger om vold i nattelivet, og derefter kommer analysen af, hvor trygge eller utrygge de unge føler sig i nattelivet. I denne del af analysen inddrages de hidtidige fund, og på baggrund af en korrespondanceanalyse identificeres fem forskellige typer af unge, der har forskellige måder at forholde sig til volden i nattelivet på. Afslutningsvis opsummeres resultaterne, og på baggrund af analysen diskuteres perspektiver for et trygt natteliv. Ønskes flere detaljer om tallene i rapporten, findes disse bagest i rapporten i form af frekvens- og krydstabeller.

Kapitel 1

Design

Undersøgelsen har form af en spørgeskemaundersøgelse med svar fra et repræsentativt udsnit på 1218 unge i Danmark i alderen 14 til 26 år. På baggrund af et dataudtræk fra Sundhedsstyrelsen blev der sendt spørgeskemaer ud til 2100 unge. Fraregnes de få unge, der enten ikke fandtes på adressen, eller af andre årsager ikke var i stand til at deltage, endte 60% af de unge med at svare. De unge havde mulighed for at svare både på nettet og på det tilsendte papirskema. 62% svarede via papirskemaet, og 38% svarede på internettet. Data blev samlet ind i maj og juni måned 2008, og de unge blev løbende rykket for svar via sms og opringninger. For at få så høj en svarprocent som muligt, blev der udloddet ét gavekort på 500 kr. blandt de unge, der svarede inden for en uge samt ét gavekort på 5000 kr. blandt samtlige, der svarede på skemaet. I undersøgelsen blev der taget hensyn til, at personer med anden etnisk baggrund end dansk oftere er svære at få til at deltage (Jakobsen, Deding & Fridsberg 2008). For således at få denne gruppe velrepræsenteret i undersøgelsen overstratificerede vi i udsendingen af spørgeskemaer med et antal unge med anden etnisk baggrund, således at også denne gruppe er repræsentativ i undersøgelsen¹.

Inden spørgeskemaet blev sendt ud, blev det testet af tre omgange på i alt 21 unge, således at vi sikrede, at spørgeskemaet var relevant for målgruppen i forhold til de oplevelser, som de har i nattelivet. Det gav os flere gode inputs i forhold til hvad, der er vigtigt for de unge. Samtidig blev vi opmærksomme på, at layoutet af skemaet var af stor vigtighed, idet det signalerede, at vi tog de unge alvorligt og havde gjort et stykke arbejde for deres skyld, og ikke mindst fik vi understreget, at skemaet ikke måtte være for langt, hvis de unge skulle svare på det. Som forsidefoto på skemaet valgte vi et af fotografierne fra Det Kriminalpræventive Råds kampagne ”knivfri.dk”, som vandt DR's pris ”Boogie Respekten”. Kampagnen fik prisen, fordi den uden at løfte pegefingern formår at oplyse om,

¹ Unge med anden etnisk baggrund end dansk er defineret på linje med Danmarks Statistik som både indvandrere og efterkommere (Danmarks Statistik – Statistikbanken 2008). Ifølge Danmarks statistik er der 13% unge med anden etnisk baggrund end dansk i aldersgruppen 14 til 26 år. Af de unge, der har svaret på spørgeskemaet har 11% anden etnisk baggrund end dansk.

hvordan man går sikkert i byen. Vi har da også fået mange positive tilbagemeldinger på skemaets form og indhold.

Kapitel 2

De unge

For at få en fornemmelse af, hvilke unge der er repræsenteret i undersøgelsen, vil vi give en kort præsentation af de unge i forhold til køn, alder, uddannelse, boligmønster, festadfærd, risikoadfærd og medievaner, inden vi begiver os videre til at se på oplevelser, forestillinger og utryghed i nattelivet.

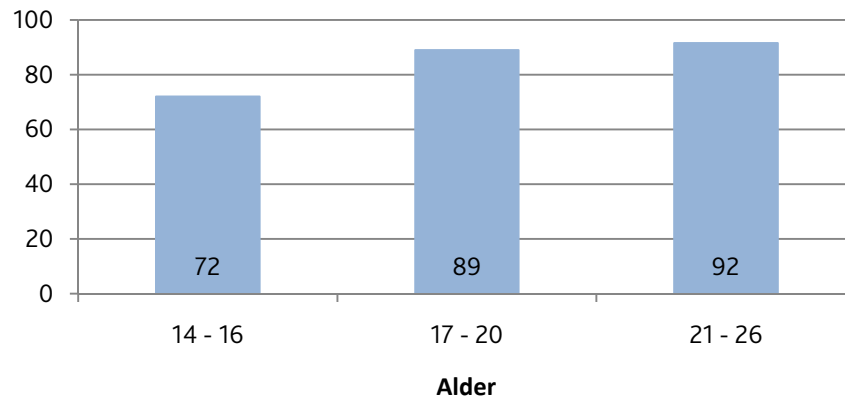
Baggrund

Den samlede gruppe af 14 til 26-årige består af 1218 personer, hvoraf 52% er unge kvinder og 48% unge mænd. 34% er mellem 14 og 16 år, 35% er mellem 17 og 20 år og 31% er mellem 21 og 26 år. Cirka lige mange unge er i gang med 7-10. klasse (32%) eller med en gymnasial eller erhvervsfaglig uddannelse (29%), og 17% arbejder.

Respondenternes geografiske placering er således, at 39% bor i en storby eller i omegnen af en storby, 29% bor i en større by eller i omegn heraf, og 32% bor i en mindre by, en landsby eller på landet. Langt de fleste bor i hus (57%) eller lejlighed (36%). Hovedparten af de unge bor sammen med deres forældre (64%), mens 16% bor sammen med kæreste/ægtefælle. Jo ældre de unge er, jo flere bor enten alene eller sammen med kæreste eller ægtefælle.

Hvordan fester de unge?

Stort set alle unge i undersøgelsen (84% eller 1021 personer) går enten til fester eller i byen uafhængigt af, om de kommer fra land eller by. Som man kan se af nedenstående figur, så stiger andelen af unge, der går i byen med alderen.

Figur 1. Går til fester eller i byen (procent)

Det mest almindelige er at gå ud sammen med sine venner (93%), at gå til fester i private hjem (74%) og på diskoteker eller natklubber (51%). Selvom det for alle aldersgrupper er mest udbredt at gå til fest i private hjem, er det de alleryngste, der fortrinsvis går til fester i private hjem. Mange af de ældre går også hyppigt på diskoteker og natklubber.

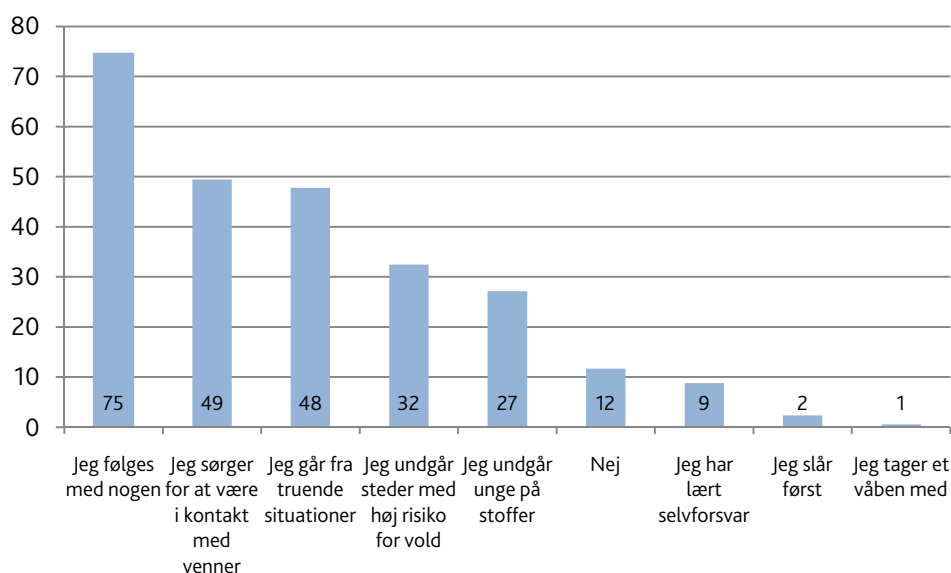
De unge er blevet spurgt om, hvorfor de går til fester eller i byen og har kunnet krydse af i en eller flere af følgende svarkategorier: for at hygge, for at have det sjovt, for at få spænding, for at drikke mig fuld, for at tage stoffer, for at slås eller andet.

Det primære formål med at gå til fester eller i byen er at have det sjovt og hygge sig. 91% af alle unge svarer, at de går til fester eller i byen for at have det sjovt, og 69% svarer, at de går ud for at hygge. Der er også en betragtelig del (29%), der går i byen med det formål at drikke sig fulde, og vi kan se, at det primært er de unge mænd, der svarer, at de går til fester eller i byen med det formål at drikke sig fulde. Der er meget få, der angiver andre årsager til at gå ud såsom at tage stoffer (1%) eller slås (1%).

Risikoadfærd i nattelivet

I forhold til at tænke sig om, når man bevæger sig ud i nattelivet, må det konstateres, at de unge generelt opfører sig fornuftigt. Af den nedenstående figur kan man se, at de unge er meget opmærksomme på, at man ikke skal opsøge voldelige steder, og at man i det hele taget skal tage sine forholdsregler i forhold til at være tryk, når man går ud:

Figur 2: Gør du selv noget for at føle dig tryk i nattelivet? (procent)

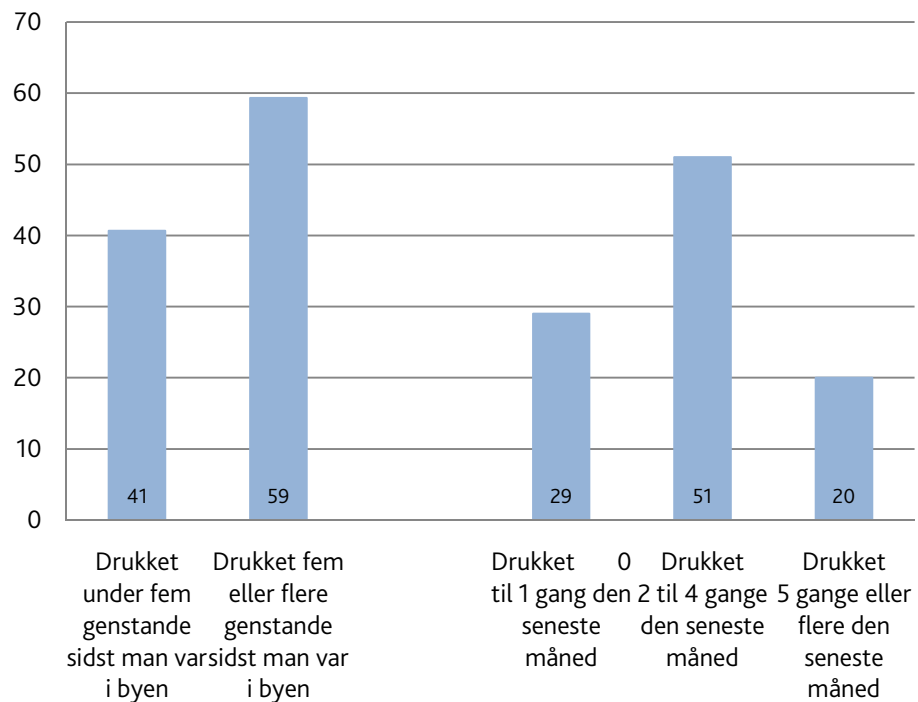


Det er et mindretal, der decideret ingenting gør for at føle sig tryk eller har en aggressiv adfærd. De fleste unge sørger for at forebygge, at de bliver involveret i utrygge situationer ved at følges med nogen, være i kontakt med venner, gå fra truende situationer og undgå steder med høj risiko for vold.

Om end de unge opfører sig fornuftigt i nattelivet, så er der ét område, hvor man kan tale om en risikoadfærd, og det er i forhold til indtaget af alkohol. At alkohol er en del af de unges festkultur, fremgår af undersøgelsen *Unge, fester og alkohol*. Undersøgelsen viser, at 75% af de 15 til 16-årige har drukket alkohol den seneste måned, og af dem har ca. halvdelen drukket mere end fem genstande ved én anledning (Gundelach & Järvinen 2006). Også i nærværende undersøgelse kan vi se, at alkohol er en del af de unges festkultur. Som vi så tidligere, så svarer 29% af

de unge, at de går til fester eller i byen for at drikke sig fulde. Vi kan også se, at de unge har et forholdsvist stort alkoholforbrug:

Figur 3: Alkoholforbrug (procent)



Det er over halvdelen af de unge, der har drukket fem genstande eller mere sidst de var i byen, og 70% har drukket oftere end 2 gange den seneste måned.

Flere undersøgelser peger desuden på, at vold og alkohol er tæt forbundet. I 88% af alle tilfælde af ungdomsgadevold er offer og/eller gerningsmand alkoholpåvirkede og ofte i svær grad (Det Kriminalpræventive Råd 1998). I undersøgelsen *Nydanskere i Nattelivet* peger flere af de interviewede på, at der er en tendens til, at konflikter i nattelivet risikerer at udvikle sig voldeligt – særligt ud på de små timer, og når der er stoffer eller alkohol involveret (Nørregård-Nielsen & Rosenmeier ApS 2007).

Selvom alkohol et er at betragte som en risikoadfærd, der øger risikoen for at blive involveret i vold, er denne risikoadfærd ikke desto mindre en integreret del af de unges festkultur.

Medievaner

Om end de unge både læser aviser og ser TV, er det i høj grad internettet, der spiller en rolle i deres medieforbrug og ikke mindst i forhold til, hvad man kunne kalde social brug af internettet. Som man kan se, er det så godt som alle, der bruger

- 92% læser avis
- 44% læser gratisaviser
- 42% ser TV to til tre timer om dagen
- 34% ser romantiske/sjove film eller serier
- 99% bruger internettet
- 55% chatter, mailer, er på Facebook, Myspace eller lignende

internettet, og det er over halvdelen af de unge, der bruger internettet socialt i form af at maile, være på Facebook, Myspace eller lignende. Vi kan se, at det kun er et fåtal, der bruger internettet til at læse nyheder – omkring 6%. Internettet må således formodes at være en væsentlig del af mange unges sociale liv. Det kan betyde, at man her diskuterer, knytter venskaber og erfaringsudveksler med andre

unge, som man måske ikke ville have fået kontakt til i sit fysiske liv.

I forbindelse med et knivoverfald i starten af 2008, hvor en ung mand blev dræbt på Kgs. Nytorv i København, blev der oprettet et netværk på Facebook, der hed: *Folk, der går med kniv er idioter*, der hurtigt fik mange medlemmer. Her diskuterede unge vold og våben i nattelivet, og netværket foranledigede, at mange unge blev opmærksomme på kampagnen *Færre går med kniv, end du tror* fra Det Kriminalpræventive Råd. Der er således ingen tvivl om, at de unge i høj grad engagerer sig i emner, der har deres interesse via fx Facebook, og man kan formode, at det i langt højere grad er disse fora og deres medlemmer, der har indflydelse på unge end TV, aviser og kampagner.

Kapitel 3

Oplevelser med vold

Spørgsmålene om de unges oplevelser med vold, drejer sig om oplevelser, som de unge har haft den seneste måned². Tal fra *Offerundersøgelserne* viser, at 9% af alle unge mellem 16 og 24 år er blevet truet med vold, og 6% af unge mellem 16 og 24 år blev udsat for vold i løbet af et år (Balvig, & Kyvsgaard 2008). Selv om vi har spurgt om den seneste måned, og der i *Offerundersøgelserne* er spurgt til det seneste år, så viser *Offerundersøgelserne* samtidig, at der ikke er nævneværdige udsving i antallet personer, der har været udsat for vold i forskellige måneder. Samtidig viser *Offerundersøgelserne*, at 35% af alle voldsofre er flergangsofre (Balvig & Kyvsgaard 2006). Der er derfor grund til at mene, at *antallet* af unge, der har været udsat for vold ikke ville ændre sig væsentligt, havde vi spurgt til et halvt eller et helt år. Ved at indsnævre tidsintervallet og spørge konkret til den seneste måned sikrede vi samtidig, at de unge havde en præcis hukommelse af, hvad der skete i forbindelse med voldsepisoder i nattelivet.

Der er meget få unge, der oplever vold i nattelivet på egen krop, men en del flere har set vold i nattelivet eller kender nogen, der har været udsat for vold. Samtidig kan vi på linje med andre undersøgelser, se at der er en tydelig kønsforskel i forhold til at blive udsat for vold, således at de unge mænd er overrepræsenteret både hvad angår at blive udsat for vold og at udsætte andre for vold.

Involvering i vold

5% har været udsat for vold

7% er blevet truet med vold

De unge er blevet spurgt om, hvorvidt de er blevet truet med vold på en måde, der gjorde dem bange, og om de er blevet udsat for vold enten til private fester eller i byen. Der er i alt 69 unge, der er blevet truet med vold på en måde, der gjorde dem bange (7%), og 48 unge der er blevet udsat for vold (5%).

² Spørgsmålene omkring vold vedrører de unge, der har svaret ja til, at de går i byen, hvilket er 1021 personer.

9% har været involveret i en eller anden form for vold:

- 5% har været oppe at slås
- 2% er blevet overfaldet med slag eller spark
- Under 1% er blevet overfaldet med våben
- Under 1% er blevet udsat for seksuelle overgreb
- 4% har truet andre med vold
- 4% har slået eller sparket andre

Spørger man lidt mere ind til, hvilken type vold de unge har været involveret i den seneste måned, er der 9%, der har været involveret i vold i nattelivet i et eller andet omfang. Der er således flere, der har været involveret i vold end udsat for vold. Der er flere forklaringer på denne forskel. En forklaring kan være, at der er nogen, der har udsat andre for vold, uden selv at være blevet udsat for vold. Selvom der er et vist sammenfald mellem at blive udsat for vold og udsætte andre for vold, så er der nogle unge,

der har udsat andre for vold uden selv at have været udsat for vold. En anden forklaring kan være at på spørgsmålet om, hvilken vold man har været involveret i, indgår forskellige muligheder såsom slåskampe og seksuelle overgreb. Det kan derfor være at nogle af de unge, der først svarede, at de ikke havde været udsat for vold, ikke umiddelbart opfattede fx at være involveret i slåskampe eller blive udsat for seksuelle overgreb som at blive udsat for vold.

Som andre undersøgelser også viser, er der tydelige kønsforskelle i forhold til de trusler og den vold, som de unge er involveret i. Undersøgelsen *Volden i Danmark* viser, at i løbet af et år bliver 6,5% mænd mellem 16 og 24 år udsat for vold mod 3,75% kvinder (Balvig & Kyvsgaard 2006). Vores undersøgelse understøtter disse fund. 7% af de unge mænd mod 2% af de unge kvinder har været udsat for vold. At der i vores undersøgelse kun er 2% af kvinderne, der udsættes for vold i nattelivet understreger, at vold i nattelivet angår unge mænd mere end unge kvinder. Det kriminalpræventive Råd skriver bl.a. med henvisning til *Vold på gaden, i hjemmet og på arbejdet. Oversigt over resultater fra voldsofferundersøgelsen 1995/96* at: ”97% af alle gerningspersonerne til ungdomsgadevold er mænd og 87% af ofre for ungdomsgadevolden var mænd.” (Det Kriminalpræventive Råd 1998).

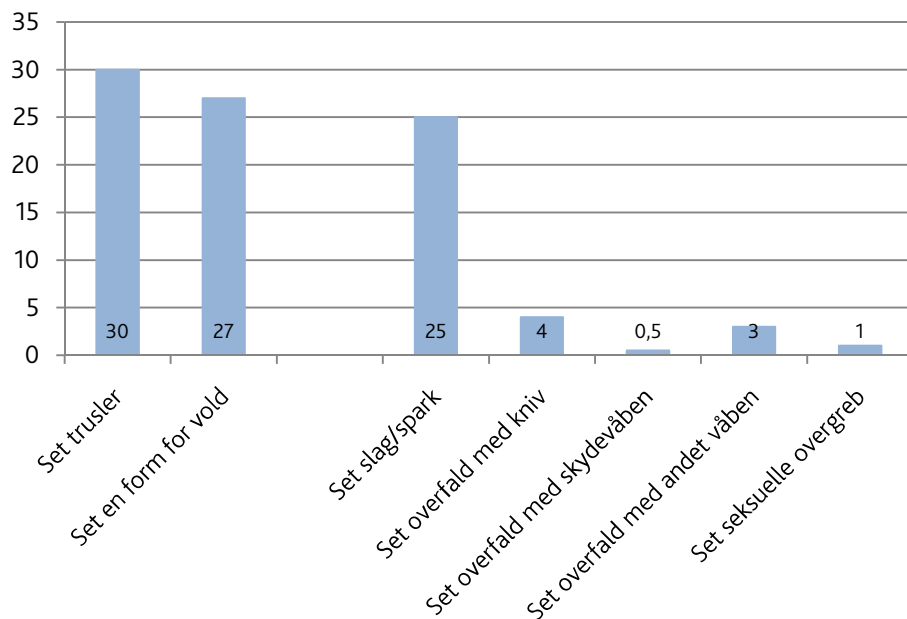
Vores undersøgelse viser desuden, at der er en lille gruppe, som de voldelige episoder koncentrerer om. En gruppe der ikke kun har været udsat for vold, men

også truer og udsætter andre for vold. Gruppen består af unge mænd, som har et større indtag af alkohol og stoffer end gennemsnittet.

Andre erfaringer

Selvom de unge kun i begrænset omfang selv direkte er involveret i vold, så er det ikke så ualmindeligt at have overværet trusler om vold eller vold i nattelivet. Som man kan se af nedenstående figur, så svarer 30%, at de har set nogen blive truet med, vold og 27% at de har set nogen blive udsat for vold indenfor den seneste måned.

Figur 4: Overværet vold mod venner, bekendte eller tilfældige personer (procent)



Samtidig kan man også se, at den type vold som flest unge har overværet er slag/spark, hvorimod få unge har overværet andre typer vold.

Har man selv været udsat for vold, er der større sandsynlighed for, at man kender nogen, der har været udsat for vold eller har udsat andre for vold.

Kigger man på hvor mange af de unge, der har venner, der har været involveret i vold, ser vi,

at 72% af de unge har venner, der på et eller andet tidspunkt har været udsat for vold, og 41% har venner, der på et tidspunkt har brugt vold mod andre. Vi kan se, at der er en sammenhæng mellem selv at have været udsat for vold og kende nogen, der har været involveret i vold. 88% af de unge, der selv har været udsat for vold den seneste måned, har venner, der har været udsat for vold mod 78% af de unge, der ikke har været udsat for vold. Det viser sig også, at 69% af de unge, der har været udsat for vold i nattelivet den seneste måned, har en eller flere venner, der har udsat andre for vold, hvorimod kun 45% af de unge, der ikke har været udsat for vold, har en eller flere venner, der har udsat andre for vold.

Selvom der er få unge, der selv har været udsat for vold i nattelivet den seneste måned, er der 27% af de unge, der har set vold i nattelivet den seneste måned. Det betyder, at volden på den måde er nærværende i nattelivet, og det kan tænkes at voldens nærvær kan være med til at øge de unges utryghed. Samtidig kan vi se, at en meget stor del af de unge har venner, der har været udsat for vold eller udsat andre for vold i nattelivet. Her er det vigtigt at påpege, at det kan være venner, der har været udsat for vold længere tid tilbage end den seneste måned.

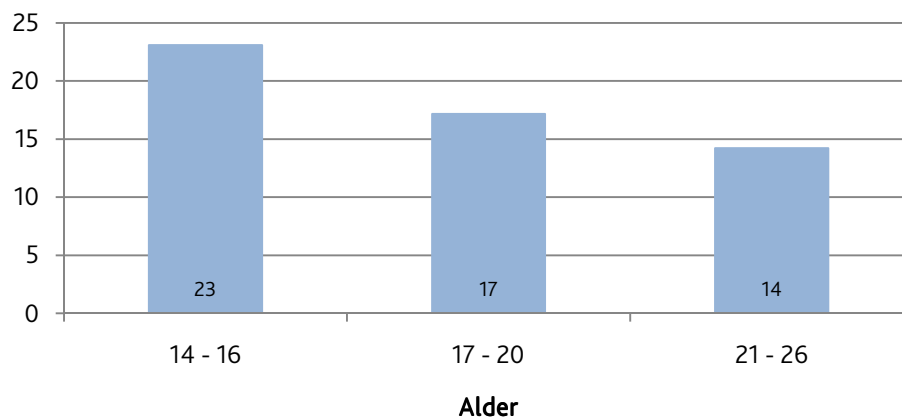
Det er dog interessant, at vi kan se en sammenhæng mellem selv at have været udsat for vold den *seneste måned* og at have venner, der har involveret i vold på et eller andet tidspunkt. Denne sammenhæng taler for, at volden findes i nogle miljøer, hvor det er en del af kulturen at bruge vold i nattelivet og, som vi var inde på tidligere, så koncentrerer volden om en lille gruppe unge mænd.

Omfang af våben

De unge er også blevet spurgt om, hvorvidt de har haft et våben med til enten en privat fest eller i byen den seneste måned, hvortil de fleste svarer nej. Der er under 2%, der har haft et våben med til en privat fest eller i byen³. Derimod er der 18% af alle unge, der svarer, at de har venner, der går med våben i byen. Der er ingen kønsforskelle, men det er fortrinsvis de yngste, der svarer, at de har venner, der går med våben, som det fremgår af nedenstående figur:

³ Våben er defineret som alt fra pebersprays til skydevåben.

Figur 5: Har venner, der går med våben (procent)



Som det fremgår, er der 23% af de unge mellem 14 og 16 år, der har svaret at de har venner, der går med våben i nattelivet mod 14% af de unge mellem 21 og 26 år. Spørger de unge specifikt til hvilken slags våben deres venner har med i nattelivet, fremgår det, at 10% af de unge mellem 14 og 26 har venner, som bærer en kniv i nattelivet. Igen er det blandt de yngste, vi finder flest, der svarer, at de har venner, der går med kniv. Således svarer 15% af de 14-16-årige, at de har venner, der går med kniv mod 10% af de 17-20-årige og endelig 5% af de 21-26-årige.

15% af de unge mellem 14 og 16 år har venner, der går med kniv i nattelivet.

Det ser derfor ud til, at selv om de unge kun i meget ringe grad selv bærer våben i nattelivet, så har de venner, der bærer våben. Særlig

interessant og umiddelbart bekymrende er det, at det er blandt de alleryngste, at flest har venner, der bærer våben, og at hele 15% svarer, at de har venner, der går med kniv i nattelivet.

Spørgsmålet er, hvordan man skal forstå disse tal. En tese kunne være, at der florerer nogle sociale overdrivelser blandt de helt unge. Der er måske mange, der tror, at deres venner går med våben, eller også er det in at sige, at man har venner med våben? En anden mulig forklaring kunne være, at definitionen af venner er forskellig, således at de helt unge definerer venner bredere end de ældre, og at alle de kender fx via Facebook defineres som venner?

Kapitel 4

Forestillinger

Alle unge i undersøgelsen er blevet spurgt om, hvor meget vold de tror, der er i nattelivet ud fra tesen om, at man sagtens kan tro noget om volden i nattelivet, selvom man ikke selv aktivt deltager i nattelivet. De unge kan måske endda tro, at det står værre til, såfremt de ikke selv er i nattelivet. De unge er også blevet spurgt til, hvor hård de tror, at volden er, om de tror, der er kommet mere vold end for fem år siden, om volden er blevet hårdere end for fem år siden, om unge generelt er bange for at blive udsat for vold, og om hvor mange unge de tror, går med våben i nattelivet.

80% af de unge i undersøgelsen mener, at der er en del eller meget vold i nattelivet, og 72% tror at der er mere vold end for fem år siden. 50% af de unge tror, at volden er meget hård, og 79% tror, at volden er hårdere end for fem år siden. 68% tror at unge generelt er bange for at blive udsat for vold og 61% tror, at unge er mere bange i dag end for fem år siden. 67% af de unge tror, at det er en del til alle unge, der bærer våben i nattelivet.

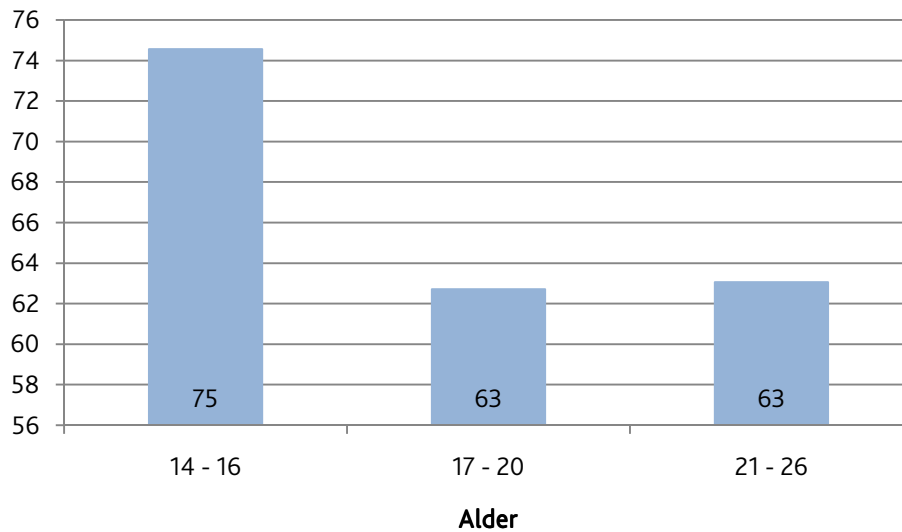
I forhold til det reelle omfang af vold og våben i nattelivet og de unges egne erfaringer er de unges forestillinger om omfanget af vold noget højere. Det er et stort flertal af alle de unge, der tror, at der er en del vold i nattelivet. Vi så tidligere, at de unge er gode til at tage deres forholdsregler i forhold til at undgå steder og personer, som de forbinder med vold, og at meget få selv oplever vold. At der er så mange unge, der tror, at der er meget vold i nattelivet kan derfor hænge sammen med, at de ikke forbinder volden med deres egne oplevelser. Volden er der, men ikke i deres eget miljø.

Tesen om, at unge, der ikke går til fester eller i byen, tror at det står værre til i nattelivet end de unge, der går til fester eller i byen, ser ikke ud til at holde stik:

Unge, der går i byen	Unge, der <i>ikke</i> går i byen
<ul style="list-style-type: none"> • 81% tror, at der er en del til meget vold i nattelivet • 71% tror, at der er mere vold end for fem år siden • 50% tror, at volden er meget hård • 79% tror, at volden er hårdere end for fem år siden • 68% tror at unge generelt er bange for at blive udsat for vold i nattelivet • 61% tror at unge er mere bange for vold end for fem år siden • 65% tror, at en del til alle unge går med våben i nattelivet 	<ul style="list-style-type: none"> • 72% tror, at der er en del til meget vold i nattelivet • 78% tror, at der er mere vold end for fem år siden • 46% tror, at volden er meget hård • 78% tror, at volden er hårdere end for fem år siden • 68% tror at unge generelt er bange for at blive udsat for vold i nattelivet • 61% tror at unge er mere bange for for vold end for fem år siden • 75% tror, at en del til alle går med våben i nattelivet

På langt de fleste områder er det de unge, der bevæger sig i nattelivet, der forestiller sig volden i nattelivet værst. Undtaget er dog forestillingen om, at en del unge går med våben. $\frac{3}{4}$ af alle unge, der ikke går i byen, mener, at en del til alle går med våben, hvilket er 10% flere end blandt de unge, der går i byen. Grunden til denne forskel kan muligvis findes i aldersspredningen i forhold til hvem, der går i byen.

Vi ved, at der er færrest blandt de yngste, der går i byen. Samtidig ved vi, at der er flest blandt de 14 til 16-årige, der svarer, at de har venner, der går med våben i nattelivet. Når vi således ser, at det er blandt dem, der *ikke* går byen, at vi finder flest, der tror, at der er en del unge, der går med våben, hænger det sammen med, at der er flest af de yngste, der ikke går i byen. Som man kan se af nedenstående figur, så er der flest blandt de 14-16-årige, der tror, at der er mange unge, der går med våben:

Figur 6: Tror at en del til alle unge går med våben i nattelivet

Der er 75% af de yngste, der tror, at omfanget af unge, der går med våben, er forholdsvis omfattende, hvorimod det er 63% for de to andre aldersgrupper. Noget tyder altså på, at omfanget af våben fylder en del i de yngste unges bevidsthed både i form af deres kendskab til våben og deres forestillinger om våben i nattelivet.

Kapitel 5

De utrygge unge?

Vi har indtil videre set på, hvem de unge er, hvordan de fester, hvad de oplever af vold, og hvad de forestiller sig om vold og våben i nattelivet. I det følgende vil vi vende os mod de unges utryghed i nattelivet. Som vi har set, så er risikoen for at blive udsat for vold i nattelivet generelt meget lille. Omvendt er der en del, der har set vold og kender til nogen, der har været udsat for vold. Samtidig flourer der en masse forestillinger om, at der er en del vold hård vold i nattelivet, og ikke mindst forestillinger om at mange unge går med våben i nattelivet – en opfattelse, der er særlig udbredt blandt de unge mellem 14 og 16 år på trods af, at under 2% af alle unge selv har haft et våben med i byen.

Vi har spurgt de unge til deres tryghed på forskellig vis. Vi har spurgt til, hvor bange de er for at blive udsat for vold enten til en privat fest eller på en bytur, hvilket kan ses som et udtryk for den generelle tryghed eller utryghed i nattelivet. Derudover har vi spurgt mere specifikt til hvilken slags vold, de er mest bange for at blive udsat for, samt hvilke personer og steder, de er mest utrygge ved. Endelig har vi spurgt, om de nogensinde har overvejet at tage et våben med i byen. Årsagen til at bruge dette spørgsmål som en indikator på utryghed er, at vi antager, at har man overvejet at medbringe et våben, oplever man en vist behov for at kunne beskytte sig selv og dermed en vis utryghed.

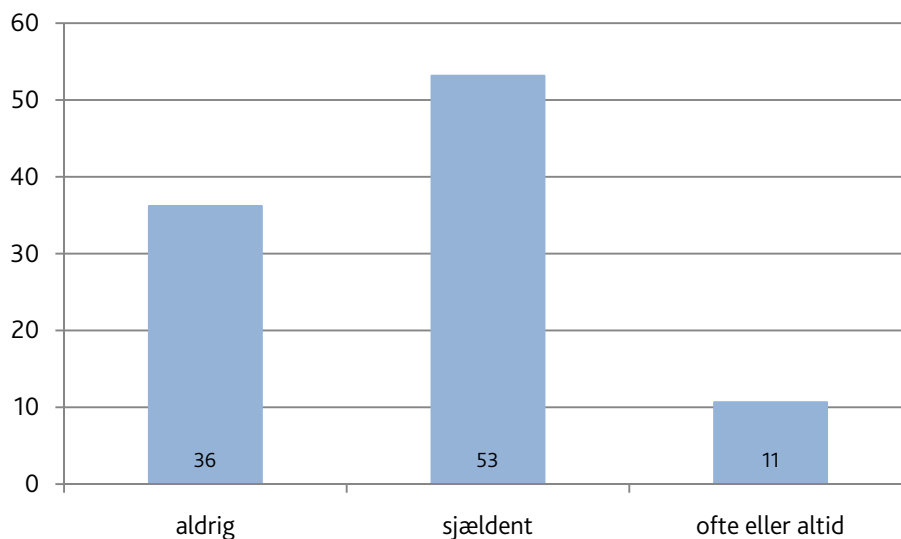
Da vi kan se, at utrygheden er meget afhængig af køn, vil vi undervejs se på forskellene mellem de to køn. Afslutningsvis vil vi inddrage de hidtidige fund fra analysen i en korrespondanceanalyse (Høyen, Marianne 2004) og derudfra segmentere de unge, så der fremkommer et mere nuanceret billede af, hvilke unge der er utrygge.

Den generelle tryghed

De unge er blevet spurgt om, hvor bange de er for at blive udsat for vold både til en privat fest og på byture. Man kan helt overordnet se, at der er stor forskel på private fester og byture. Der er flest, der er bange for at blive udsat for vold på en bytur, hvorimod det er meget sjældent, at man er bange for at blive udsat for vold til en

privat fest. Vi har efterfølgende valgt at slå de to spørgsmål sammen i en kategori for at få et udtryk for den generelle utryghed i nattelivet – både til private fester og på byture. På denne måde får vi et billede af den samlede utryghed i nattelivet, som det fremgår af nedenstående figur:

Figur 7: Bange for at blive udsat for vold til privat fest og/eller bytur (procent)



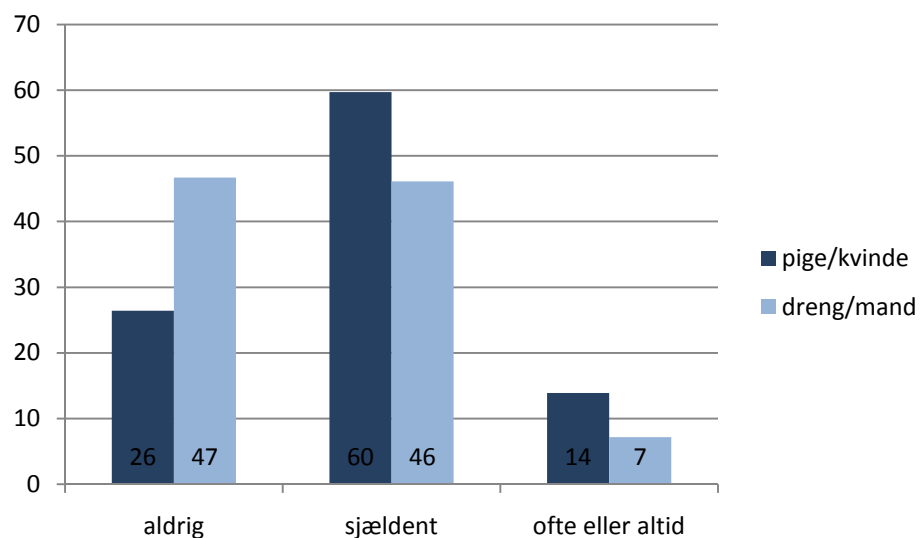
36% svarer, at de aldrig er bange for at blive udsat for vold i nattelivet, 53% at de sjældent er bange for at blive udsat for vold i nattelivet, og 11% svarer, at de ofte eller altid er bange for at blive udsat for vold i nattelivet⁴. Således må man overordnet set konkludere, at de unge ikke er præget af utryghed, når de er i nattelivet, og at billedet mere eller mindre afspejler det lille omfang af vold, som de unge reelt oplever.

I forbindelse med tesen om at de unges forestillinger om vold skulle påvirke de unges tryghed – det man kunne kalde sociale overdrivelser, ser det ikke umiddelbart ud til, at de unge i nævneværdig grad lader deres forestillinger om volden i nattelivet påvirke deres egen tryghed ved at gå i byen. Selv om et flertal af unge rent faktisk tror, at der er meget vold og hård vold i nattelivet, så bliver de ikke utrygge af den grund.

⁴ De 36% er unge, der har svaret aldrig til om de er bange for at blive udsat for vold til både en privat fest og på en bytur. De 53% er unge, der har svaret sjældent til privat fest og/eller på bytur, og de 11% er unge, der har svaret at de ofte eller altid er bange enten til en privat fest og/eller bytur.

Kigger vi på alder kan vi se, at der ikke er nogen signifikant forskel på graden af utryghed i de tre aldersgrupper. Det er der derimod, når man kigger på køn. Som vi har været inde på tidligere, så er det hyppigst de unge mænd, der udsættes for vold i nattelivet, men vi kan se, at det er de unge kvinder, der er mest bange for at blive udsat for vold:

Figur 8: Bange for at blive udsat for vold til privat fest og/eller bytur fordelt på køn (procent)

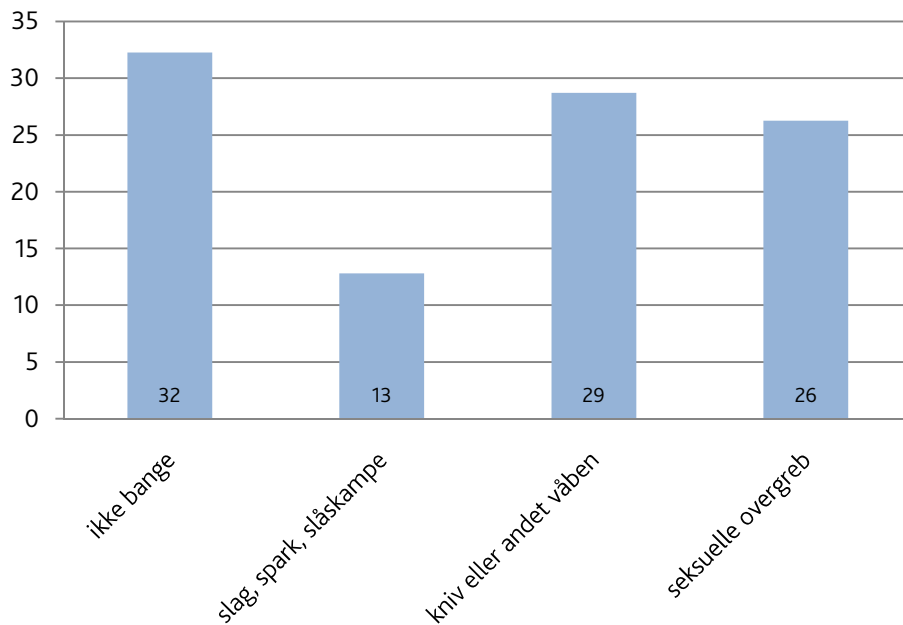


Dobbelt så mange unge kvinder som unge mænd angiver, at de ofte eller altid er bange for at blive udsat for vold til privat fest og/eller bytur. Der er således ikke meget, der tyder på, at utrygheden hænger sammen med den faktiske vold i nattelivet.

Typer af vold

Vi har bedt de unge om at svare på, hvilken type vold de er mest bange for at blive udsat for og givet dem forskellige svarmuligheder. De fleste unge er som nævnt sjældent bange for at blive udsat for vold. Når de unge derfor bliver bedt om at svare på hvilken type vold, de er mest bange for, må svarene forstås som, at de unge angiver hvilken type vold, de eventuelt ville være mest bange for, hvis de skulle være bange:

Figur 9: Hvilken slags vold de unge er mest bange for at blive udsat for på en bytur (procent)

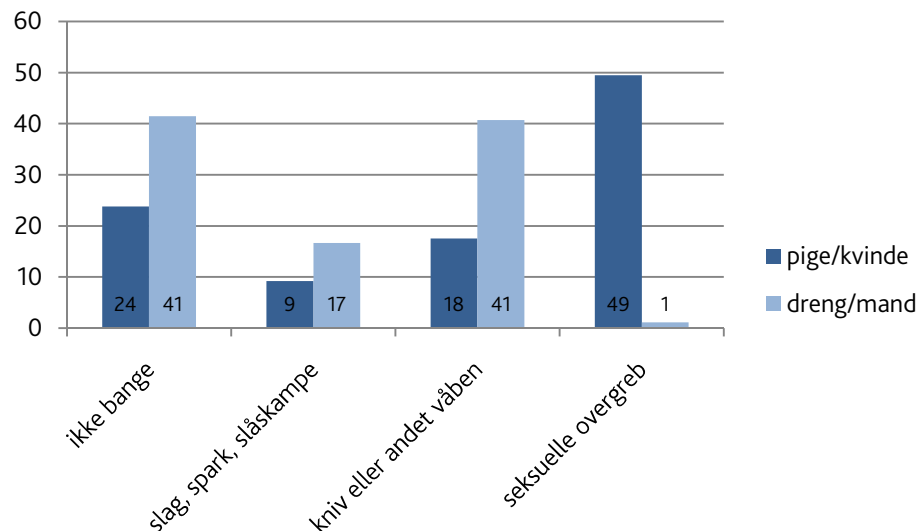


Risikoen for at blive udsat for et overfald med våben i nattelivet er minimal.

Alligevel er det denne type vold, som flest unge er bange for at blive udsat for.

Igen kan vi se nogle markante kønsforskelle, idet færre piger svarer, at de ikke er bange. Nedenstående figur viser forskellene mellem de to køn:

Figur 10: Hvilken type vold de unge er mest bange for at blive udsat for på en bytur fordelt på køn (procent)



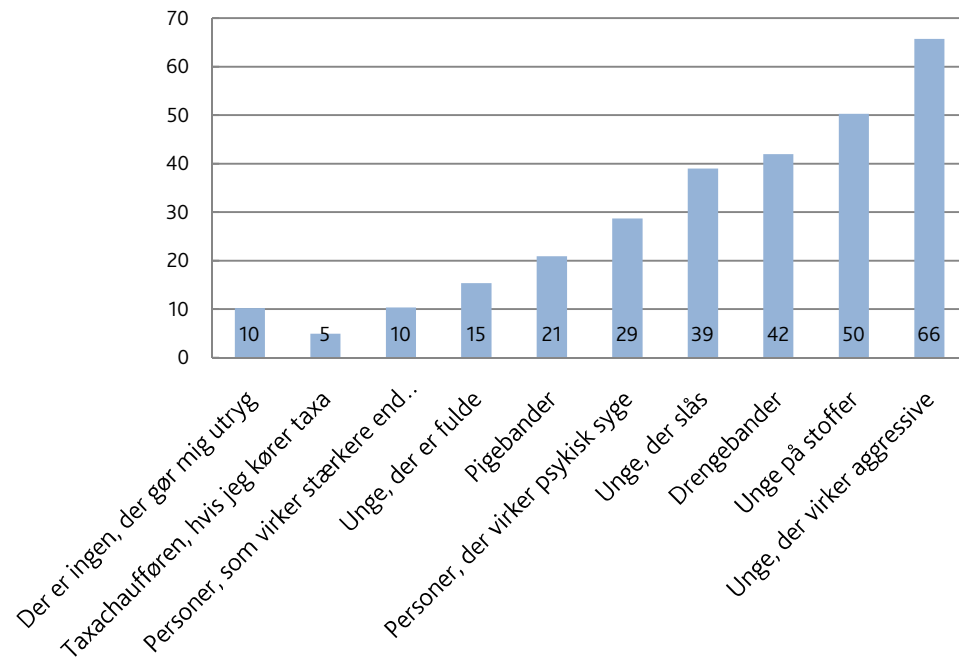
Der er forskel på typen af vold, som de unge er mest bange for. Pigerne frygter i langt højere grad end drengene at blive udsat for seksuelle overgreb, og drengene frygter i højere grad end pigerne at blive overfaldet med våben⁵. For begge køn er der tale om, at de frygter at blive udsat for typer af vold, der ikke er særlig hyppigt forekommende.

Personer der skaber utryghed

De unge er blevet bedt om at svare på, hvilke personer der gør dem utrygge i nattelivet. De unge har haft mulighed for at give flere svar, hvorfor det samlede procenttal er over 100%.

Som man kan se af nedenstående figur, så er der kun 10%, der svarer, at ingen gør dem utrygge. Selvom de unge altså overordnet set er trygge, så er der personer i nattelivet, der kan skabe utryghed, når de unge bliver bedt om at nævne nogen.

⁵ I figuren er gengivet tallene for byture som et udtryk for utrygheden ved forskellige typer vold i nattelivet. Tallene for private fester afviger kun lidt. Der er en del færre, der er bange for at blive udsat for seksuelle overgreb til private fester end på byture.

Figur 11: Hvilke personer gør dig mest utryg i nattelivet? (procent)

Af figuren kan man se, at det først og fremmest er aggressive unge og unge på stoffer, der skaber utryghed. Som vi så tidligere, så gør de fleste unge dog en del for at undgå de steder, hvor der er risiko for at møde typer, der skaber utryghed. Så selv om visse typer derfor skaber utryghed, betyder det ikke nødvendigvis, at de unge i særlig høj grad kommer de steder, hvor der færdes mange personer, der skaber utryghed.

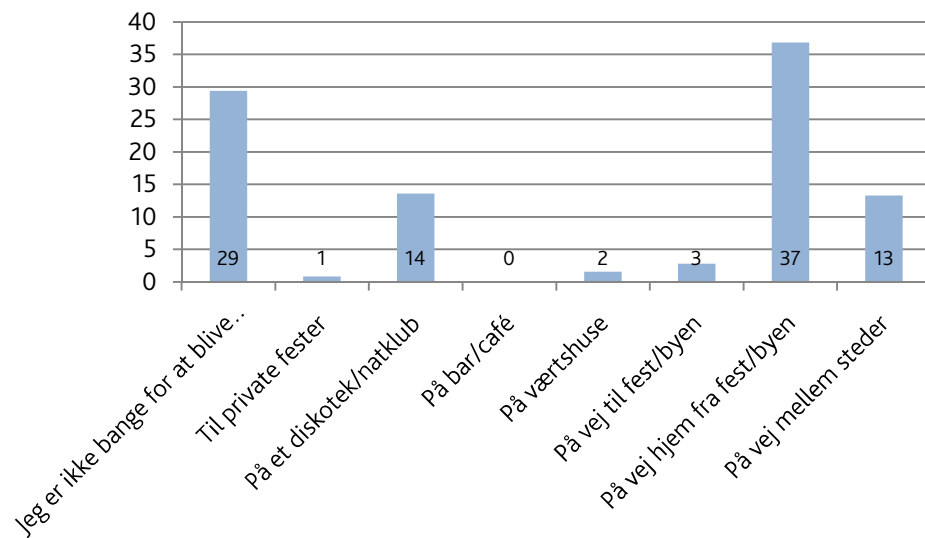
Som nævnt før, så er det de unge kvinder, der er mest utrygge. I denne sammenhæng kan vi se, at de unge kvinder oftere angiver at være bange for forskellige personer, og at kun 5% af pigerne svarer, at der ingen er, der gør dem utrygge, hvorimod 16% af drengene svarer dette.

Steder der skaber utryghed

Der er endvidere bred enighed blandt de unge om hvor i nattelivet, de er mest bange for at blive udsat for vold. Som man kan se af nedenstående figur, så angiver 37%, at de er mest bange for at blive udsat for vold på vej hjem fra fest eller byen,

mens 14% er mest bange for at blive udsat for vold på et diskotek eller en natklub, og 13% svarer, at de er mest bange, når de er på vej mellem steder:

Figur 12: Hvor de unge er mest bange for at blive udsat for vold (procent)



De unge angiver udendørs steder, som de steder hvor de er mest bange for at blive udsat for vold, og da særligt når man er på vej hjem fra byen eller en fest (37%). At det særligt er på vej hjem, at de unge er mest bange for at blive udsat for vold kan hænge sammen med, at det er sent om natten, og at der kan være en del unge, der er meget fulde og virker aggressive på det tidspunkt. Samtidig kan man forestille sig, at flere unge på dette tidspunkt færdes alene og på mere øde steder, og derfor føler sig mere i farezonen.

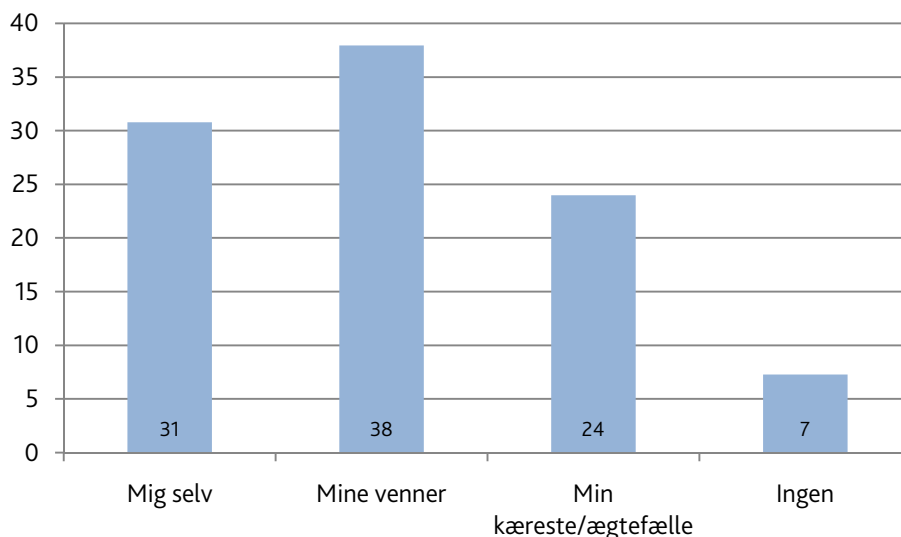
I forhold til køn er der en forskel i forhold til at være bange for at blive udsat for vold på vej hjem fra en fest eller en bytur. 47% af de unge kvinder svarer, at de er bange for at blive udsat for vold på vej hjem mod 26% af de unge mænd.

Her er det dog vigtigt igen at påpege, at de unge sjældent er utrygge i nattelivet, og at svarene skal læses som et udtryk for, hvor de ville være mest bange, hvis de skal nævne nogle steder. Samtidig skal det huskes, at de unge tager deres forholdsregler idet, som vi har set tidligere, en stor del af de unge (75%) fx sørger for at følges med nogen, når de færdes i nattelivet.

Utrygge på andres vegne

De unges bekymring for vold er mere rettet mod deres venner, kærester eller ægtefæller end mod dem selv. Vi kan se, at der kun er 7%, der svarer *ingen* på spørgsmålet om, hvem de er mest bekymrede for skal blive udsat for vold i nattetilværet. Derimod kan vi se, at de unge er mere bekymrede på deres venners vegne end på egne vegne.

Figur 13: Hvem de unge er mest bange for skal blive udsat for vold i nattetilværet



38% svarer, at de er mest bange for at deres venner skal blive udsat for vold i nattetilværet, og 31% svarer, at de er mest bange for selv at blive udsat for vold. Samtidig kan vi se, at hvor de unge kvinder er mest bange for selv at blive udsat for vold, så er de unge mænd i højere grad bekymrede for at deres kæreste/ægtefælle skal blive udsat for vold.

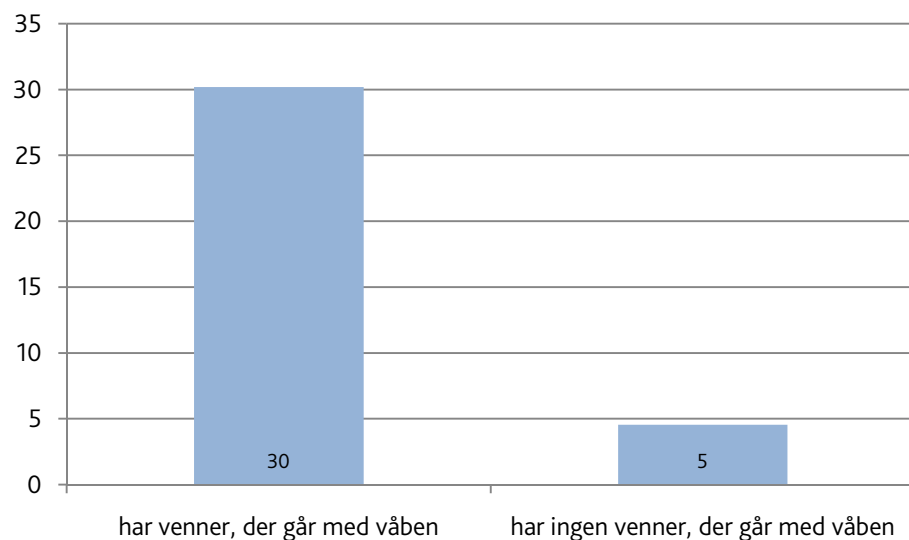
Man kan således konkludere, at det er de unge kvinder, der er mest bekymring for. Hvor de unge kvinder generelt set er mest bange for selv at blive udsat for vold, så ser det ud til, at de unge mænd også er mere bekymrede for, at deres kærester skal blive udsat for vold, end de egentlig er bange for selv at blive udsat for vold. Det interessante er, at på trods af at alle undersøgelser – denne inklusive viser, at det

primært er de unge mænd, der udsættes for vold, så er det de unge kvinder, der både er mest bekymring fra og om.

At overveje våben

Som en særlig indikator på utrygheden i nattelivet har vi spurgt de unge, om de nogensinde har overvejet at tage et våben med til en privat fest eller i byen. Selvom de unge overordnet set er trygge i nattelivet, er der alligevel 9% af dem der går i byen, der har overvejet at tage et våben med, og her ser vi faktisk hverken køns- eller aldersforskelle. Derimod er der en sammenhæng mellem, hvorvidt man svarer, at man kender nogen, der går med våben, og om man selv har overvejet at tage et våben med i byen:

Figur 14: Har overvejet at tage et våben med til en privat fest eller i byen



Det ser ud til, at har man venner, der bærer våben, så ligger overvejelsen om selv at tage et våben med tættere på. Vi kan se, at det er under 2%, der rent faktisk har haft våben med i nattelivet. At der alligevel hos en gruppe unge ligger nogle overvejelser om at tage våben med, kan på sigt betyde, at der rent faktisk kommer flere våben i nattelivet, og at nattelivet dermed bliver mere utrygt. Denne risiko er vigtig at tage alvorligt af flere årsager. Dels fordi de unge allerede tror, at der er mange unge, der går med våben i nattelivet, dels fordi at det blandt de yngste, der

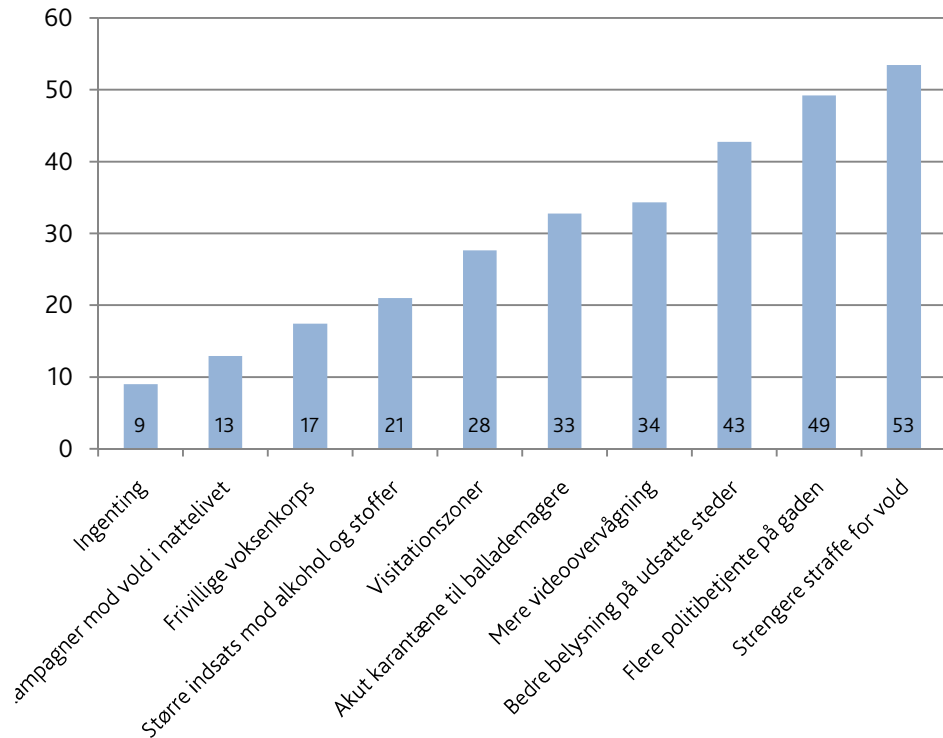
har mange år i nattelivet foran sig, er udbredt at have venner, der går med våben og udbredt at tro, at mange unge går med våben. Det er derfor værd at overveje konsekvensen af mange unge, der kender nogen, der går med våben, overvejer selv at tage et våben med i byen.

Som nævnt er det muligt, at vennebegrebet er blevet udvidet med fx de unges brug af Facebook. Denne udvidede vennekreds kan betyde, at de unge har mange venner, der går med våben – eller siger, at de går med våben? Vi har været inde på det tidlige, men igen kan man spørge, hvorvidt der er tale om sociale overdrivelser om, hvor mange unge, der rent faktisk går med våben. Det kunne imidlertid se ud til, at der er en eller form for sociale overdrivelser på spil, der påvirker de unges egne overvejelser og måske på sigt deres handlinger. Muligvis kan der blive tale om normalisering af våben ud fra den betragtning, at så mange af ens venner går med våben. Vi kan ikke med denne undersøgelse afdække de sociale overdrivelsers karakter. De fund, vi har gjort peger dog på, at det er vigtigt at få undersøgt nærmere, hvad der ligger bag disse mulige sociale overdrivelser, og hvordan man eventuelt kan imødegå en normalisering af våben i nattelivet.

Trygt natteliv – de unges ønsker

I forhold til hvad de unge synes kunne gøre nattelivet mere trygt for dem selv, så er der kun 9%, der ikke synes, at der er noget, der kan gøre dem mere trygge. Mest opbakning er der til strengere straffe for vold (53%). Også mere politi på gaden scorer højt (49%) sammen med bedre belysning på udsatte steder (43%), mere videoovervågning (34%), mulighed for akut karantæne (33%) og visitationszoner (28%). Derimod er der kun 18%, der ville føle at frivillige voksenkorps ville øge deres tryghed, og kun 13% synes, at flere kampagner ville øge deres tryghed.

Figur 15: Hvad kunne gøre dig mere tryk i nattelivet? (procent)



Vi har derudover spurgt de unge, om de ellers har nogle kommentarer og ideer til, hvad der kan gøre nattelivet tryktere. Det er der mange, der har. Mange unge skriver fx om, at stofferne knytter sig tæt til volden i nattelivet. I overskifter kan de unges forslag opdeles i følgende:

- **Strengere straffe, karantæne og bøder**

De unge synes, det er ok at unge, der begår noget kriminelt, får strengere straffe, karantæne (gerne til alle byens værtshuse, diskoteker og cafeer mv.) og større bøder. Citat: *"Strengere straffe til de unge, som bliver taget for at udøve vold. Hårdere straffe for bl.a. voldtægt ville gøre mig mere tryk"*.

- **Mere politi på gaderne i nattelivet og bedre dørmænd**

Flere unge efterlyser mere politi og gerne mere pædagogiske politibetjente og dørmænd med psykologisk indsigt, som ikke virker konfliktoptrappende. Citater fra en af de unge: *"Flere politibetjente på gaderne om aften/natten til at holde øje med*

de unge. Det kan gøre nattelivet mere trygt for unge, at politiet men især vagterne får et par års undervisning i psykologi og pædagogik”.

- **Mere lys og liv på gaden**

De unge efterlyser mere lys udsatte steder og omkring diskoteker og lign. Citat:

”Flere lys og gadelys på vejene. Man føler sig tryk, når der er lyst og liv på gaderne.”

- **Mere overvågning omkring diskoteker**

Overvågning skræmmer ikke de unge, som efterspørger mere kameraovervågning, så man kan finde gerningsmændene. Citat fra en ung: *”Forsæt som København gør i øjeblikket med at sætte flere kameraer op, folk skal vide, de er på bånd, og der er beviser på deres gerninger.”*

- **Flere frivillige voksne som fx Natteravnene**

Selvom der ikke er mange unge, der ønsker flere frivillige voksenkorps, så er der alligevel nogle unge, der forslår flere voksne i nattelivet herunder voksne frivillig som fx Natteravnene, der bliver nævnt igen og igen som et godt eksempel. Flere unge savner også voksne mænd, der er ”store brød”, der kan gå ind i en konfliktsituation og skille parterne ad. Citat fra en ung: *”Flere Natteravne altså flere ”stærke mænd” i nattelivet.”*

- **Mere oplysningsarbejde og kampagner**

Nogle unge efterlyser kampagner mod vold, kampagner som bruger humor og ikke de løftede pegefingre. Derudover vil de unge gerne have foredragsholdere ud på deres skoler, men også det skal være i øjenhøjde. Citat fra en ung *”Flere oplæg på skoler om vold/stoffer/druk, evt. unge der selv har været udsat for vold eller har taget stoffer.”*

- **Man skal lære, hvordan man går ud**

De unge er inde på ideer til, hvad man selv kan gøre for at færdes mere trygt og sikkert i nattelivet. Et af de vigtigste råd er at gå flere sammen, så man kan passe på hinanden og tackle en ubehagelig situation, hvis den skulle opstå. Citat fra en ung i undersøgelsen: *”Oplys unge om, hvordan de bedst holder sig ude/fri af slagsmål osv. Påklædning/udstråling er vigtig. Oplys unge om, hvad de skal gøre akut, hvis de bliver udsat for vold eller lignende”.*

De unge følger altså til dels den samme udvikling, der findes i befolkningen som helhed i disse år, en udvikling som går mod strafskærpelser på en lang række områder. Balvigs undersøgelse *Danskernes syn på straf* fra 2006 (Balvig, Flemming 2006) viser dog også, at befolkningen vil have mildere straffe end domstolene giver, hvis de kender til de konkrete omstændigheder i en sag. Undersøgelsen viser også, at folk ikke bare vil have fængselsstraffe, men gerne ser andre løsninger som fx konfliktråd. Det samme gør sig sandsynligvis gældende for unge, og man kan ikke alene på baggrund af denne undersøgelses resultater konkludere, at unge betragter strengere straffe, som det væsentligste redskab til at skabe et tryggere natteliv. Vi kan jo også se, at de unge har andre forslag, der går mere i retning af at forebygge vold gennem oplysning og viden, samt at man sætter tiltag i værk i nattelivet, der kan skabe mere tryghed.

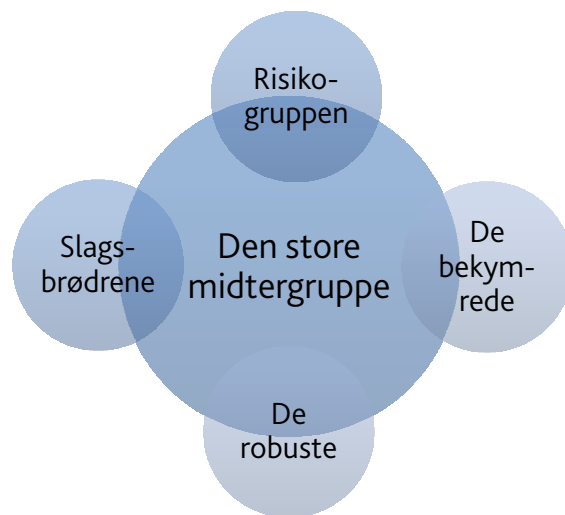
Kapitel 6

Forskellige typer unge

Som det er fremgået undervejs i analysen, så spiller køn en afgørende rolle for følelsen af tryghed i nattelivet. De unge kvinder er generelt mere utrygge end de unge mænd.

I det følgende vil vi ved hjælp af en korrespondanceanalyse nuancere dette billede. Det viser sig, at det er i særlige grupperinger af unge, at køn spiller en rolle for utrygheden. En korrespondanceanalyse er en statistisk metode, hvor man beregner, hvorledes, forskellige variable placerer sig i forhold til hinanden. De enkelte data vil matematisk være placeret således at svar, der sjældent optræder sammen, vil være placeret langt fra hinanden og svar, der hyppigt nævnes sammen vil være placeret i nærheden af hinanden i et koordinatsystem med en x- og en y-akse (Nørregård-Nielsen 2005). Formålet med at lave en korrespondanceanalyse har i denne sammenhæng været at få de forskellige mange variable i spil sammen for at se, om der var nogle segmenter af unge, der grupperede sig på forskellig vis i forhold til utryghed i nattelivet. Formålet med denne type analyse er at få et billede af, hvilke forskellige tiltag man kan rette mod forskellige unge i forhold til at øge deres tryghed i nattelivet og gøre nattelivet til et tryggere sted for alle unge at færdes.

På baggrund af den gennemførte korrespondanceanalyse er det muligt at se, at de unge fordeler sig i forskellige grupper, der på hver sin måde oplever nattelivet som et trygt eller utrygt sted at opholde sig. Vi har således identificeret fem grupper, som vi på baggrund af deres karakteristika har valgt at kalde: *Den store midtergruppe, slagsbrødrene, de bekymrede, de robuste og risikogruppen*. Grupperne er ikke lige store og midtergruppen består af langt de fleste unge i undersøgelsen. Segmenteringen er fremstillet grafisk nedenfor:



Figuren viser, at der er overlap mellem grupperne. Det betyder, at der er glidende overgange mellem de forskellige grupper og særlig mellem den store midtergruppe og de fire andre grupper. Af samme årsag er det ikke muligt at sige præcist, hvor mange unge der er i de enkelte grupper, og de procenter, der angives er derfor heller ikke et udtryk for præcis, hvor mange unge, der er i de forskellige grupper. Procenterne skal snarere ses som et udtryk for at en angivelse af, om de enkelte grupper er store eller små. Idet der er tale om overgange mellem de forskellige grupper, vil det samlede procenttal ikke summere til 100%. I beskrivelsen af de fem grupper er der tale om idealtypisk beskrivelse, hvor de forskellige karakteristika trækkes skarpt op for at få billedet til at stå tydeligt frem.

Den store midtergruppe

Denne gruppe består af, hvad man også kunne kalde "den gennemsnitlige unge". Vi finder både de unge kvinder og de unge mænd i denne gruppe og alle aldersgrupper, og det er her langt de fleste unge befinder sig – omkring 70%. De ser oftest quiz-, musik- eller ungdomsprogrammer. De drikker moderat og tager ikke stoffer eller ryger hash. Denne gruppe er karakteriseret ved sjældent at være bange for at blive udsat for vold i nattelivet. At de sjældent er bange betyder ikke, at de aldrig er bange, men at de en sjælden gang imellem godt kan føle sig bange for at blive udsat for vold.

Denne gruppe har nogle forestillinger om, at volden i nattelivet er noget hård, samt at en del unge går med våben: det betyder dog ikke, at de bliver meget utrygge af den grund eller overvejer at tage våben med. De har ikke været udsat for vold eller trusler, har ikke set vold og har ikke brugt vold mod andre. De har ingen venner, der har udsat andre for vold, men kan godt have venner, der har været udsat for vold. De fleste unge synes desuden, at der skal gøres mere for at dæmpe op for volden i nattelivet på trods af, at vold ikke er noget, der fylder i deres eget gå i byen liv eller gør dem utrygge – særlig går de ind for hårdere straffe for vold. Disse unge tager deres forholdsregler, når de går i byen og har på denne måde omtanke i forhold til at undgå vold. De følges med nogen, er i kontakt med venner, undgår steder med høj risiko for vold osv.

Slagsbrødrene

Denne gruppe består overvejende af de unge mænd, der er involveret i vold i nattelivet, hvilket er i omegnen af 2-3%. Gruppen indeholder hovedsageligt de unge, der både har været udsat for vold og har brugt vold mod andre. De bruger internettet til at spille spil, læse nyheder eller dyrke deres interesser. De ser dramatiske actionprægede film og serier i TV. De drikker mere og oftere end gennemsnittet, ryger hyppigere hash og tager hyppigere stoffer.

Gruppen er kendetegnet ved at svare, at de aldrig er bange for at blive udsat for vold hverken til private fester eller på en bytur, og at de ikke tager nogen forholdsregler i forhold til at føle sig mere trygge i nattelivet. Samtidig finder de ikke, at der er nogle tiltag, der kan gøre dem mere trygge i nattelivet.

På trods af at disse unge mænd hyppigst er involveret i vold, frygter de ikke vold. Man kunne derfor drage den forsigtige konklusion, at vi har med den hårde kerne at gøre. En gruppe for hvem volden er en del af det at gå i byen, og hvor der er tale om en kultur med et særligt kodeks. Samtidig er det sandsynligvis denne gruppe, der skaber utryghed blandt andre unge i nattelivet.

De bekymrede

Her finder vi fortrinsvis unge kvinder, der ikke har været involveret i vold. De er ikke blevet truet, udsat for vold, har ikke set eller brugt vold og består af omkring

7% af de unge. De kender ingen, der har været udsat for vold, eller går med våben. De ser quiz og musikprogrammer samt sjove/romantiske film og serier og bruger primært internettet til mail, chat, Facebook, Myspace og lignende. De ryger ikke hash, tager ikke stoffer og drikker moderat.

De tror til gengæld, at en del unge bærer våben, at volden i nattelivet er meget hård og er ofte eller altid bange for at blive udsat for vold i nattelivet. De er særlig bange for at blive udsat for seksuelle overgreb og særlig på vej hjem fra fest eller bytur. De beskytter sig selv i nattelivet ved at følges med nogen og være i kontakt med venner og synes, at der skal gøres mere på alle fronter for at øge trygheden i nattelivet.

De bekymredes utryghed hænger således ikke sammen med deres egne eller deres venners erfaringer. Deres forestillinger om voldens omfang er til gengæld præget af, at de tror, at det er et voldeligt natteliv. For denne gruppe er der en sammenhæng mellem deres forestillinger og deres utryghed. Selvom deres reelle kendskab til vold er ikke eksisterende, er de alligevel utrygge i nattelivet.

De robuste

De robuste er både unge kvinder og unge mænd. De har ikke været involveret i vold på nogen måde. De har hverken set vold eller har venner, der har været udsat for vold. De tror, at der er få unge, der går med våben og at volden i nattelivet ikke er hård. De har ikke overvejet at tage våben med til fest eller på en bytur. Gruppen indeholder i omegnen af 10% af samtlige unge.

Gruppen er aldrig bange for at blive udsat for vold i nattelivet, de holder sig fra steder, hvor der er risiko for at blive udsat for vold og finder ikke, at der bør gøres noget for at gøre nattelivet mere trygt for unge at færdes i.

Karakteristisk for denne gruppe er, at de hverken har oplevelser med vold eller har forestillinger om, at volden er hård, eller at der er mange unge, der går med våben. Man kan kalde dem de robuste, fordi de formår at sammenholde deres egen oplevelser med deres forestillinger om vold og ikke lade sig foranledige til at tro en masse om vold i nattelivet. De føler sig trygge og ser ikke noget behov for at dramatisere volden i nattelivet ved at sætte forskellige tiltag i værk.

Risikogruppen

Risikogruppen er unge mænd og kvinder, der ikke selv har været udsat for vold eller udsat andre for vold, men som til gengæld er blevet truet med vold, har set vold i nattelivet, har venner der går med våben og venner, der har været udsat for vold. De ser oftest nyheder i fjernsynet og bruger ikke internettet særlig meget. De ryger lidt hash og tager ind imellem stoffer. De tror, at volden er meget hård og en del til alle unge går med våben i byen. Der er omkring 5% i denne gruppe.

De unge i risikogruppen er ofte eller altid bange for at blive udsat for vold og er særlig bange for at blive slået, sparket eller overfaldet med kniv eller andet våben og særligt på diskoteker. For at føle sig trygge har de lært selvforsvar, har haft et våben med i byen eller overvejer at tage et våben med i byen. Ligesom de bekymrede synes de, at der bør gøres noget for at gøre nattelivet mere trygt – hårdere straffe især.

Denne gruppe betegner vi som risikogruppen, fordi de ikke er involveret i vold, men alligevel har volden inde på livet i form af trusler og venner, der har været udsat for vold og går med våben. De har samtidig også nogle forestillinger om, at nattelivet er voldeligt, og at der er mange unge, der går med våben. Deres oplevelser og forestillinger kan derfor tænkes at forstærke hinanden således, at de føler sig meget utrygge i nattelivet. Deres måde at imødegå utrygheden på er ved at overveje våben og lære selvforsvar. Om end de ikke selv har været involveret i vold, er der en potentiel risiko for, at de bliver det enten som offer eller voldsmand, fordi de allerede bevæger sig på kanten af et voldeligt miljø, hvis praksis normer kan have en afsmittende effekt på disse udsatte unge.

Kapitel 7

Opsummering og perspektiver

Denne undersøgelse er den første, der decideret har beskæftiget sig med vold og utryghed blandt unge i nattelivet. Den viser – på linje med andre undersøgelser, at volden ikke er særlig udbredt – heller ikke i nattelivet, og at det primært er unge mænd, der bliver involveret i vold. Det vides fra andre undersøgelser, at for unge i Danmark er alkohol en del af festkulturen, men at alkohol samtidig er med til at øge risikoen for at blive involveret i vold. I denne undersøgelse finder vi ligeledes, at de unge drikker en del og ofte, når de går i byen, og at der er en sammenhæng mellem stort alkoholforbrug og involvering i vold.

Samtidig påpeger denne undersøgelse, at der er en del overdrevne forestillinger om, hvor meget vold der er, hvor hård volden er, og hvor mange unge, der bærer våben i nattelivet. Disse forestillinger har ikke nødvendigvis nogen sammenhæng med de unges egne oplevelser. Vi har set, at der hyppigst blandt de 14-16-årige er mange, der har venner, der går med våben i nattelivet, og mange der mener, at det er en del til alle unge, der bærer våben i nattelivet.

Vores undersøgelse viser, at 9% af de unge har overvejet at tage et våben med i byen, og at det hovedsageligt er de unge, der har venner med våben, der selv har overvejet at tage et våben med. Da vi samtidig ved, at det hovedsageligt er de helt unge mellem 14 og 16 år, der angiver at have venner med våben, er en sammenhæng mellem at have venner med våben og selv at overveje at tage våben med i byen bekymrende. På sigt kan denne sammenhæng betyde, at der kommer flere våben i nattelivet blandt de alleryngste, idet det er i denne aldersgruppe, vi finder flest unge, der svarer at de har venner, der går med våben. Vi har været inde på, om omfanget af venner med våben kan skyldes nogle sociale overdrivelser blandt de yngste, eller om det skyldes, at de yngste har en udvidet definition af venner, således at også personer, som de kender på Facebook, er deres venner? Uanset hvad det skyldes, at så mange helt unge angiver at deres venner går med våben: om det skyldes sociale overdrivelser eller andet, så er det værd at undersøge

nærmere, hvad der er på spil her, fordi det på sigt kan medføre flere våben i nattelivet.

Vi har set, at de fleste unge på trods af at de tror, der er meget vold i nattelivet, sjældent selv er bange for at blive udsat for vold i nattelivet. De fleste unge gør noget for at føle sig mere trygge i form af at følges med nogen, være i kontakt med venner, undgå de steder og personer, der er forbundet med vold og lignende. Et andet fund er, at det er de unge kvinder, der er mest bange for at blive udsat for vold på trods af, at de er dem, der sjældnest udsættes for vold. Samtidig har vi set at de typer vold, som de unge er mest bange for er seksuelle overgreb og overfald med kniv. Ingen af disse typer vold er hyppigt forekommende i nattelivet.

Vi finder, at der er fem grupper af unge, hvor den største gruppe *Den store midtergruppe* er de typiske unge, der ikke oplever vold, og som sjældent er utrygge ved at bevæge sig ud i nattelivet. Derudover kan de unge i undersøgelsen inddeles i fire mindre grupper, der er kendetegnet ved at føle sig trygge eller utrygge på forskellig vis. *Slagsbrødrene* er primært de unge mænd, der har været involveret i vold, men som svarer, at de aldrig er utrygge ved at gå i byen. *De bekymrede* er primært de unge kvinder, der ikke kender til vold, men tror der er meget vold, og som ofte eller altid er bange for at blive udsat for vold. *De robuste* er de unge, der hverken kender til vold eller tror, der er meget vold, og som aldrig føler sig utrygge i nattelivet. *Risikogrupper* består af de unge, som selv er blevet truet, men ikke udsat for vold og har kendskab til vold via deres venner, som har været udsat for vold. Det er her, vi finder dem, der ofte eller altid er bange for at blive udsat for vold, og som har overvejet at tage et våben med i byen.

Et tryggere natteliv

I forhold til, hvordan man skal arbejde med et tryggere natteliv, så er det første der skal pointeres, at langt de fleste unge bevæger sig ud i nattelivet med en god portion fornuft og uden at være specielt bange for at blive udsat for vold på trods af, at de forestiller sig, at der er del vold i nattelivet. De unge er bevidste om, at man skal opføre sig fornuftigt og gør selv noget for at føle sig mere trygge.

Alligevel er der to punkter, som det kunne være relevant at fokusere på:

De unges forbrug af alkohol fordi alkohol og vold hænger sammen.

De yngstes forestillinger og overvejelser om vold og våben, fordi de yngste kommer til at præge nattelivet fremover.

Fokus på alkohol

Dette emne kan være svært at finde en god vinkel på. Langt de fleste unge drikker, og mange drikker en del, når de går i byen, uden at de derved involveres i vold eller føler sig utrygge. Ikke desto mindre er alkohol en faktor, der har betydning i forbindelse med voldsepisoder. Det er højest usandsynligt, at man kan få et alkoholfrit natteliv, da det er en integreret del af ungdomskulturen i dag. Samtidig angiver de unge, at skræmmekampagner ikke er vejen frem, så øvelsen består nok snarere i at finde måder hvorpå, man kan få de unge til at passe endnu bedre på hinanden og være opmærksomme på de af deres venner, der har drukket for meget.

Fokus på de yngste

Det kan være vigtigt at sætte ind overfor de yngste, idet de kommer til at præge nattelivet fremover og dermed hvilken udvikling nattelivet skal tage. Der er ingen forskel på hvilke aldersgrupper, der føler sig mest utrygge, men ikke desto mindre er der en tendens til, at våben især har en form for udbredelse i nattelivet blandt de yngste. Hvorvidt, der er tale om sociale overdrivelser i denne gruppe, er svært at sige, men under alle omstændigheder er det et område, der fortjener at blive undersøgt nærmere, således at våben i nattelivet ikke griber om sig, og hvor de unges forestillinger ender med at modsvare virkeligheden.

Fokus på forskellighed

På baggrund af vores analyse kunne det samtidig være en fordel at se på, hvordan man kommunikerer med de forskellige grupper af unge. Det kunne derfor være en fordel ikke kun at lave ”omnibus” tiltag, idet det er forskellige tiltag, som de forskellige grupper kan have brug for.

Tænker man i kampagner, skal man derfor overveje nøje, hvem man henvender sig til og hvilket budskab, man gerne vil have igennem. Man kunne forestille sig, at kampagner a la *Færre går med kniv, end du tror* særligt har effekt på *den store midtergruppe* og *de bekymrede*, der kan blive beroliget af en sådan kampagne. I

forhold de unge i *risikogruppen* er det ikke sikkert, at den slags kampagner overhovedet vil vinde genklang, idet de netop oplever, at der er mange af deres venner, der udsættes for vold og går med våben.

De robuste er ikke den gruppe, som man behøver at fokusere på i særlig udstrakt grad, i og med at de ikke hverken kender til vold, tror der er vold eller har overvejelser om at medbringe våben. Der kunne i særlig grad mere være behov for at rette blikket mod *risikogruppen* og finde måder, hvorpå man kunne forebygge, at de kommer til at blive som *slagsbrødrene*, som nok er med til at gøre nattelivet utrygt, men som det sandsynligvis er svært at nå med kampagner eller andre tiltag, da de generelt ikke synes, at der er behov for at gøre nattelivet tryggere. De unge i *risikogruppen* derimod ønsker, at der bliver gjort noget, og er derfor mulige at få i tale i et eller andet omfang. Spørgsmålet er så hvordan?

Kapitel 8

Litteratur

Anvendt litteratur

- Balvig, Flemming, Holmberg, Lars & Sørensen, Anne-Stina (2005). *Ringstedforsøget. Livsstil og forebyggelse i lokalsamfundet*. Jurist og økonomforbundets Forlag, København.
- Balvig, Flemming (2006). *Danskernes syn på straf*. Advokatsamfundet.
- Balvig, Flemming & Kyvsgaard, Britta (2008). Udsathed for vold og andre former for kriminalitet. Offerundersøgelserne 2005-2007.
- Balvig, Flemming & Kyvsgaard, Britta (2006). *Volden i Danmark 1995 OG 2005*.
- Danmarks Statistik - Statistikbanken (2008). <http://www.dst.dk/Vejviser/dokumentation/Varedeklarationer/emnegruppe/emne.aspx?sysrid=086571>
- Det Kriminalpræventive Råd (1998). Vold på gaden, i hjemmet og på arbejdet. Oversigt over resultater fra voldsofferundersøgelsen 1995/96.
- <http://www.stopvold.info/pdf/offerundersogelsen.pdf>.
- Gundelach, Peter & Järvinen, Margaretha (red.) (2006). *Unge, fester og alkohol*.
- Høyen, Marianne (2004). *Korrespondanceanalyse*. Akademisk Forlag.
- Jakobsen, Vibeke; Deding, Mette & Fridsberg (2008). "Ingen hjemme – igen". *Weekendavisen* nr. 36, 2008.
- Nørregård-Nielsen, Esther (2005). *Pædagoger i skyggen – Om børnehavepædagogernes kamp for faglig anerkendelse*. Ph.d. afhandling. Sociologisk Institut.
- Nørregård-Nielsen & Rosenmeier ApS (2007). *Nydanskere i nattlivet*. http://www.nro.dk/tl_files/nro/Nydanskere_i_nattlivet_endelig.pdf

Baggrundslitteratur

Her listes den supplerende litteratur, der ikke direkte er henvist til i rapporten, men som også har været inddraget undervejs i undersøgelsen. Dvs. den litteratur, der har været med til at danne baggrund for spørgeskemaundersøgelsen, forundersøgelsen og analysen.

- Balvig, Flemming (2006). Den ungdom! Om den stadig mere omsiggribende lovlighed blandt unge i Danmark. Det Kriminalpræventive Råd, København 2006.
- Balvig og Holmberg (2006). *Er forebyggelse risikabel?* Tidsskriftet Ungdomsforskning nr. 4. 5 årgang, Center for Ungdomsforskning 2006.
- Conradsen, Prakash og Larsen (2008). diverse artikler bragt i gratisavisen URBAN som en del af kampagnen "Nej til vold!" fx Conradsen: *Vold på skoleskemaet*. bragt 14/4 2008, Prakash: *"Jeg bad dem skrue ned for charmen"*, bragt 15/4 2008 og Larsen: *De unge får gaderne i fred*, bragt 15/4 2008.
- Det Kriminalpræventive Råd (2005). *Vejen til Trygt Natteliv – om præventivt partnerskab*.
- Frederiksen, Vinther-Larsen & Helweg-Larsen (2007). *Voldsudsættelse blandt 14-16-årige i Danmark. Øger alkohol risikoen?* København, Statens institut for folkesundhed, Syddansk Universitet.
- Gotved, Stine (2006). *Spørgeskemaer: papir versus web*. Notat for CASA; Center for Alternativ Samfundsanalyse, København.
- Helweg-Larsen, Karin (2004). *Kønssforskelle i vold blandt unge i Danmark – forekomsten og karakteren af den vold, som unge udsættes for og som de oplever i deres familie*. Statens Institut for Folkesundhed.
- Justitsministeriets Forskningsenhed (2007). *Evaluering af projekt om "Trygt Natteliv" i Odense*. Justitsministeriet. København.
- Kivivuori, Janne (2007): *Delinquent Behavior in Nordic Capital Cities*. Finland: Scandinavian Research Council for Criminologi, National Research Institute of Legal Policy.
- Kofod, Anne & Jens Christian Nielsen (2005). *Det normale ungdomsliv. Hverdagsliv, fællesskab, trivsel og fremtid*. Center for Ungdomsforskning og Ungdomsringen.

- Steinberg, L. (2007). *Risk Taking in Adolescence - New Perspectives*. Brain and Behavioral. Science. Current Directions in Psychological. Science. Vol. 16. No. 2.
- Trygfonden og Ugebrevet Mandag Morgen (2005). *Mellem dyd og dårskab – sammenhænge i unges liv 2005*. Huset Mandag Morgen og Trygfonden, København.
- Vind, Leif (2008). *Unge og Risikoadfærd*. STOF 11, Tidsskrift for Stofmisbrugsområdet, sommer 2008 <http://www.stofbladet.dk/>.

Kapitel 9

Tallene bag

De tal og sammenhænge, der nævnes i rapporten, bygger på en grundig analyse af de mange forskellige svar, som de unge har givet. Der er i rapporten kun inddraget de sammenhænge, der ved et χ^2 -test har været signifikant med et signifikansniveau på 5%. For at man som læser skal have en mulighed for at få lidt flere nuancer på tallene, følger her frekvens- og krydstabeller for de tal, der ligger bag resultaterne i rapporten. Tabellerne er delt op i afsnit, der følger afsnittene i rapporten.

Baggrund

Køn	Antal	Procent
pige/kvinde	637	52
dreng/mand	581	48
Total	1218	100

Alder	Antal	Procent
14 – 16	410	34
17 – 20	426	35
21 – 26	382	31
Total	1218	100

Hvad laver du nu (grupperet)	Antal	Procent
7-10. klasse	387	32
gymnasiet el erhvervs	352	29
KVU el MVU	107	9
LVU	95	8
Arbejder	207	17
på overførselsindkomst	26	2
Andet	36	3
Total	1210	100

Hvor bor du	Antal	Procent
I en storby	318	26
I omegnen af en storby	151	13
I en større by	234	19
I omegnen af en større by	115	10
I en lille by	217	18
I en landsby	75	6
På landet	95	8
Total	1205	100

Hvordan bor du?	Antal	Procent
I hus	686	57
I lejlighed	438	36
På kollegium, ungdomsbolig eller værelse	62	5
Andet	27	2
Total	1213	100

Hvem bor du sammen med?	Antal	Procent
Jeg bor alene	140	12
Jeg bor sammen med min kæreste/ægtefælle	198	16
Jeg bor med venner	58	5
Jeg bor stadig hos mine forældre	778	64
Andet	40	3
Total	1214	100

Hvem bor du sammen med? Fordelt på alder		Jeg bor alene	Jeg bor sammen med min kæreste/ægtefælle	Jeg bor med venner	Jeg bor stadig hos mine forældre	Andet	Total
14 - 16	Antal	1	2	0	396	9	408
	%	0	0	0	97	2	100
17 - 20	Antal	30	35	14	336	10	425
	%	7	8	3	79	2	100
21 - 26	Antal	109	161	44	46	21	381
	%	29	42	12	12	6	100
Total	Antal	140	198	58	778	40	1214
	%	12	16	5	64	3	100

Hvordan fester de unge

Går du til fester eller i byen?	Antal	Procent
Ja	1021	84
Nej	193	16
Total	1214	100

Går du til fester eller i byen? Fordelt på alder		Ja	Nej
14 – 16	Antal	293	114
	%	72	28
17 – 20	Antal	379	47
	%	89	11
21 – 26	Antal	349	32
	%	92	8
Total	Antal	1021	193
	%	84	16

Hvem går du oftest til fest eller i byen med?	Antal	Procent
Kun mig selv	2	0
Venner	924	93
Kæreste/ægtefælle	50	5
Søskende eller anden familie	12	1
Andre	8	1
Total	996	100

Hvor går du oftest til fest eller i byen?	Antal	Procent
Foreninger/sportsklubber	47	5
Andre typer fester	71	7
Halfester/byfester	129	13
Spillesteder med livemusik	177	17
Koncerter	178	18
Værtshuse	210	21
Skoler/uddannelsesinstitutioner	242	24
Barer/cafeer	353	35
Diskoteker/natklubber	522	51
Private hjem	750	74
Total	1021	100

Note: de unge har kunnet give flere svar, hvorfor man ikke får 1021, hvis man lægger alle svarene sammen.

Hvor går du oftest til fest eller i byen? Fordelt på alder

	Antal unge i de forskellige aldersgrupper		Private hjem	Skoler/uddannelsesinstitutioner	Foreninger sportsklubber	Diskoteker/natklubber	Barer/caféer	Værtshuse	Spillesteder med livemusik	Koncerter	Halfester/byfester	Andre typer fester	Svar i alt
14 – 16 år	293	Antal	253	54	16	57	22	15	28	43	64	34	586
		%	86	18	5	19	8	5	10	15	22	12	200
17 – 20 år	379	Antal	268	131	18	257	137	86	64	69	45	26	1101
		%	71	35	5	68	36	23	17	18	12	7	291
21 – 26 år	349	Antal	229	57	13	208	194	109	85	66	20	11	992
		%	66	16	4	60	56	31	24	19	6	3	284
Total	1021	Antal	750	242	47	522	353	210	177	178	129	71	2679
		%	73	24	5	51	35	21	17	17	13	7	262

Note: de unge har kunnet give flere svar, hvorfor totalen af svar overstiger antallet af unge.

Hvorfor går du til fester eller i byen?	Antal	Procent
For at hygge	706	69
For at have det sjovt	931	91
For at få spænding	101	10
For at drikke mig fuld	296	29
For at tage stoffer	10	1
For at slås	6	1
Andet	55	5
Total	1021	100

Note: de unge har kunnet give flere svar, hvorfor man ikke får 1021, hvis man lægger alle svarene sammen.

Hvorfor går du til fest eller i byen? Fordelt på køn		For at hygge	For at have det sjovt	For at drikke mig fuld	For at tage stoffer	For at slås	Andet	Total
pige/kvinde	Antal	354	494	114	4	1	20	531
	%	67	93	21	1	0	4	100
dreng/mand	Antal	352	437	182	6	5	35	490
	%	72	89	37	1	1	7	100
Total	Antal	706	931	296	10	6	55	1021
	%	69	91	29	1	1	5	100

Note: de unge har kunnet give flere svar, hvorfor man ikke får 1021, hvis man lægger alle svarene sammen.

Risikoadfærd i nattelivet

Gør du selv noget for at føle dig mere tryk i nattelivet?	Antal	Procent
Jeg følges med nogen	758	75
Jeg sørger for at være i kontakt med venner	503	49
Jeg går fra truende situationer	486	48
Jeg undgår steder med høj risiko for vold	330	32
Jeg undgår unge på stoffer	276	27
Nej	119	12
Jeg har lært selvforsvar	90	9
Jeg slår først	24	2
Jeg tager et våben med	6	1
Andet	33	3
Total	1021	100

Note: de unge har kunnet give flere svar, hvorfor man ikke får 1021, hvis man lægger alle svarene sammen.

Hvis du kun tænker på den seneste måned: Hvor meget alkohol drak du sidst du var til fest eller i byen?	Antal	Procent
0 genstande	122	12
1-2 genstande	86	8
3-5 genstande	207	20
6-10 genstande	330	32
11-15 genstande	185	18
Mere end 15 genstande	91	9
Total	1021	100

Hvis du kun tænker på den seneste måned: Hvor meget alkohol drak du sidst du var til fest eller i byen? Omkodet	Antal	Procent
Under fem genstande	416	41
Fem genstande eller flere	605	59
Total	1021	100

Hvor mange gange har du drukket alkohol i løbet af den seneste måned til fest eller i byen?	Antal	Procent
0 gange	142	14
1 gang	156	15
2 gange	204	20
3-4 gange	317	31
5 gange eller mere	202	20
Total	1021	100

Hvor mange gange har du drukket alkohol den seneste måned? Omkodet	Antal	Procent
0-1 gange	298	29
2-4 gange	521	51
5 eller flere gange	202	20
Total	1021	100

Medievaner

Hvilke aviser læser du oftest?	Antal	Procent
Jeg læser aldrig avis	97	8
Gratisaviser	519	44
Frokostaviser	292	25
Dagblade	274	23
Total	1182	100

Hvor meget TV ser du?	Antal	Procent
Jeg ser aldrig TV	10	1
Jeg ser sjældent TV	139	12
Cirka 1 time om dagen	313	26
Cirka 2-3 timer om dagen	508	42
Mere end 3 timer om dagen	234	19
Total	1204	100

Hvilke programmer ser du hyppigst på TV?	Antal	Procent
Jeg ser aldrig TV	14	1
Nyheder	245	21
Romantiske/sjove film eller serier	392	34
Dramatiske/actionprægede film eller serier	247	21
Quizprogrammer	22	2
Musikprogrammer	60	5
Ungdomsprogrammer	181	16
Total	1161	100

Hvad laver du oftest, når du er på Internettet?	Antal	Procent
Jeg bruger ikke Internettet	15	1
Chatter, mailer, er på Facebook, Myspsace eller lignende	647	55
Læser nyheder	74	6
Dyrker mine interesser	228	19
Spiller spil	126	11
Andet	84	7
Total	1174	100

Involvering i vold

Hvor ofte i løbet af den seneste måned er du blevet truet med vold på en måde, der har gjort dig bange?	Antal	Procent
0 gange	952	93
1 gang	53	5
2 gange	12	1
3 gange	3	<1
4-6 gange	0	0
7-10 gange	0	0
Mere end 10 gange	1	<1
Total	1021	100

Hvor ofte i løbet af den seneste måned er du blevet udsat for vold i nattelivet?	Antal	Procent
0 gange	974	95
1 gang	34	3
2 gange	8	1
3 gange	3	<1
4-6 gange	0	0
7-10 gange	1	<1
Mere end 10 gange	1	<1
Total	1021	100

Hvilke voldelige episoder i nattelivet har du været involveret i løbet af den seneste måned?	Antal	Procent
Ingen	930	91
Jeg har været oppe at slås	53	5
Jeg er blevet overfaldet med slag/spark	20	2
Jeg har været udsat for knivoverfald	3	<1
Jeg er blevet skudt på	1	<1
Jeg er blevet overfaldet med andet våben	2	<1
Jeg er blevet udsat for seksuelle overgreb	7	1
Andet	14	2
Total	1021	100

Note: de unge har kunnet give flere svar, hvorfor man ikke får 1021, hvis man lægger alle svarene sammen.

Hvis du tænker på den seneste måned; Hvilken type vold har du brugt mod andre i nattelivet?	Antal	Procent
Jeg har ikke brugt vold mod andre	952	93
Jeg har truet nogen med vold	42	4
Jeg har forfulgt nogen	8	1
Jeg har slået/sparket nogen	41	4
Jeg har brugt kniv mod nogen	1	<1
Jeg har brugt et skydevåben	0	0
Jeg har brugt et andet våben	0	0
Jeg har udsat andre for seksuelle overgreb	1	<1
Andet	8	1
Total	1021	100

Note: de unge har kunnet give flere svar, hvorfor man ikke får 1021, hvis man lægger alle svarene sammen.

Udsat for vold 1 eller flere gange den seneste måned fordelt på køn		Ikke udsat for vold	Udsat for vold	Total
pige/kvinde	Antal	517	13	530
	%	98	2	100
dreng/mand	Antal	456	35	491
	%	93	7	100
Total	Antal	973	48	1021
	%	95	5	100

Andre erfaringer

Hvilke trusler eller typer af vold har du set en ven eller bekendt blive udsat for i nattelivet i løbet af den seneste måned?	Antal	Procent
Overfald med skydevåben	4	<1
Seksuelle overgreb	7	1
Overfald med andet våben	19	2
Andet	22	2
Overfald med kniv	23	2
Slag/spark	160	14
Trusler om vold	238	20
Ingen	703	60
Total	1021	100

Hvilke trusler eller typer af vold har du overværet mod en tilfældig person i nattelivet i løbet af den seneste måned?	Antal	Procent
Overfald med et skydevåben	3	<1
Seksuelle overgreb	7	1
Overfald med et andet våben	16	1
Andet	18	2
Overfald med kniv	20	2
Slag/spark	195	17
Trusler om vold	219	19
Ingen	698	59
Total	1021	100

Overværet vold mod venner, bekendte eller tilfældige personer (omkodet)	Antal	Procent
set trusler	306	30
set vold	277	27
set slag eller spark	255	25
set kniv	36	4
set skydevåben	6	1
set andet våben	29	3
set seksuelle overgreb	12	1
set andet	33	3
Total	1021	100

Note: Der er tale om en sammenlægning af vold mod venner/bekendte og tilfældige personer, således at der i variabelen fremkommer tal for om man har set vold mod venner, bekendte og/eller tilfældige personer.

Har nogle af dine venner været udsat for vold i nattelivet?	Antal	Procent
Nej	331	28
Ja, en enkelt ven	349	29
Ja, flere venner	522	43
Total	1202	100

Note: også unge, der ikke går i til fester eller i byen

Har du nogen venner, der har udsat andre for vold i nattelivet?	Antal	Procent
Nej	713	59
Ja, en enkelt ven	229	19
Ja, flere venner	262	22
Total	1204	100

Note: også unge, der ikke går i til fester eller i byen

Har nogle af dine venner været udsat for vold i nattelivet? Fordelt på om man selv har været udsat for vold i nattelivet den seneste måned		Nej	Ja, en enkelt ven	Ja, flere venner	Total
Har ikke været udsat for vold den seneste måned	Antal	207	298	456	961
	%	22	31	47	100
Har været udsat for vold den seneste måned	Antal	6	7	35	48
	%	13	15	73	100
Total	Antal	213	305	491	1009

Har du nogen venner, der har udsat andre for vold i nattelivet? Fordelt på om man selv har været udsat for vold i nattelivet den seneste måned		Nej	Ja, en enkelt ven	Ja, flere venner	Total
Har ikke været udsat for vold den seneste måned	Antal	537	198	227	962
	%	56	21	24	100
Har været udsat for vold den seneste måned	Antal	15	10	23	48
	%	31	21	48	100
Total	Antal	552	208	250	1010

Omfang af våben

Hvor ofte har du haft et våben med til en privat fest i løbet af den seneste måned?	Antal	Procent
0 gange	1007	99
1 gang	6	1
2 gange	4	0
3 gange	1	<1
4-6 gange	1	<1
7-10 gange	1	<1
Mere end 10 gange	1	<1
Total	1021	100

Hvor ofte har du haft et våben med i byen i løbet af den seneste måned?	Antal	Procent
0 gange	1000	98
1 gang	9	1
2 gange	5	<1
3 gange	3	<1
4-6 gange	1	<1
Mere end 10 gange	2	<1
Total	1020	100

Har du venner, der bærer våben i nattelivet	Antal	Procent
Ja	221	18
Nej	991	82
Total	1212	100

Har du nogen venner, der bærer våben i nattelivet? Fordelt på alder		Ja	Nej	Total
14 - 16	Antal	94	313	407
	%	23	77	100
17 - 20	Antal	73	352	425
	%	17	83	100
21 - 26	Antal	54	326	380
	%	14	86	100
Total	Antal	221	991	1212
	%	18	82	100

Har venner, der bærer kniv i nattelivet. Fordelt på alder		Ja	Total
14 - 16	Antal	62	407
	%	15	100
17 - 20	Antal	41	425
	%	10	100
21 - 26	Antal	18	380
	%	5	100
Total	Antal	121	1212
	%	10	100

Forestillinger

Hvor meget vold tror du, der er i nattelivet generelt	Antal	Procent
Der er ingen vold	7	1
Der er lidt vold	242	20
Der er en del vold	722	60
Der er meget vold	238	20
Total	1209	100

Tror du, der er mere vold i nattelivet i dag end for fem år siden?	Antal	Procent
Ja, der er mere	870	72
Nej, der er mindre	49	4
Det er det samme	289	24
Total	1208	100

Hvor hård tror du, at volden i nattelivet generelt er?	Antal	Procent
1 - Slet ikke hård	5	<1
2	79	7
3	521	43
4	506	42
5 - Virkelig hård	88	7
Total	1199	100

Hvor hård tror du, at volden i nattelivet generelt er? (omkodet)	Antal	Procent
Ikke hård	84	7
Noget hård	521	43
Meget hård	594	50
Total	1199	100

Note: Ikke hård er 1 og 2, noget hård er 3 og 4, og 5 er meget hård

Tror du, at volden i nattelivet er hårdere i dag end for fem år siden?	Antal	Procent
Ja, volden er blevet hårdere	953	79
Nej, volden er blevet mindre hård	29	2
Det er det samme	226	19
Total	1208	100

Tror du, at unge generelt er bange for at blive udsat for vold i nattelivet?	Antal	Procent
Ja	822	68
Nej	382	32
Total	1204	100

Tror du, at unge er mere bange for vold i nattelivet end for fem år siden?	Antal	Procent
Ja, unge er mere bange i dag	735	61
Nej unge er mindre bange i dag	53	4
Det er det samme	420	35
Total	1201	100

Hvor mange unge tror du, bærer våben i nattelivet?	Antal	Procent
Ingen	1	<1
Få	398	33
En del	587	49
Mange	202	17
Næsten alle	12	1
Alle	1	0
Total	1201	100

Hvor mange unge tror du, bærer våben i nattelivet? (omkodet)	Antal	Procent
Ingen eller få	399	33
En del til alle	802	67
Total	1201	100

Note: Ingen eller få er slået sammen af: ingen og få, En del til alle er slået sammen af en del, mange, næsten alle og alle.

Hvor meget vold tror du, der er i nattelivet generelt (omkodet). Fordelt på om man går til fester eller i byen		Ingen eller lidt	En del eller meget	Total
Går til fester eller i byen	antal	195	819	1014
	%	19	81	100
Går ikke til fester eller i byen	antal	53	138	191
	%	28	72	100
Total	antal	248	957	1205
	%	21	79	100

Hvor hård tror du, at volden i nattelivet generelt er? (omkodet). Fordelt på om man går til fester eller i byen		Ikke hård	Noget hård	Meget hård	Total
Går til fester eller i byen	antal	67	434	505	1006
	%	7	43	50	100
Går ikke til fester eller i byen	antal	16	86	87	189
	%	8	46	46	100
Total	antal	83	520	592	1195
	%	7	44	50	100

Tror du, at unge generelt er bange for at blive udsat for vold i nattelivet. Fordelt på om man går til fester eller i byen		Ja	Nej	Total
Går til fester eller i byen	antal	689	320	1009
	%	68	32	100
Går ikke til fester eller i byen	antal	130	61	191
	%	68	32	100
Total	antal	819	381	1200
	%	68	32	100

Hvor mange unge tror du bærer våben i nattelivet? Fordelt på om man går til fester eller i byen		Ingen eller få	En del til alle	Total
Går til fester eller i byen	antal	350	656	1006
	%	35	65	100
Går ikke til fester eller i byen	antal	47	144	191
	%	25	75	100
Total	antal	397	800	1197
	%	33	67	100

Tror du, der er mere vold i nattelivet i dag end for fem år siden? Fordelt på om man går til fester eller i byen		Ja, der er mere	Nej, der er mindre	Det er det samme	Total
Går til fester eller i byen	antal	719	38	257	1014
	%	71	4	25	100
Går ikke til fester eller i byen	antal	148	11	31	190
	%	78	6	16	100
Total	antal	867	49	288	1204
	%	72	4	24	100

Tror du, at volden i nattelivet er hårdere i dag end for fem år siden? Fordelt på om man går til fester eller i byen		Ja, volden er blevet hårdere	Nej, volden er blevet mindre hård	Det er det samme	Total
Går til fester eller i byen	antal	802	23	188	1013
	%	79	2	19	100
Går ikke til fester eller i byen	antal	149	6	36	191
	%	78	3	19	100
Total	antal	951	29	224	1204
	%	79	2	19	100

Tror du at unge er mere bange for vold i nattelivet i dag end for fem år siden? Fordelt på om man går til fester eller i byen		Ja, unge er mere bange i dag	Nej, unge er mindre bange i dag	Det er det samme	Total
Går til fester eller i byen	antal	618	46	349	1013
	%	61	5	35	100
Går ikke til fester eller i byen	antal	116	7	68	191
	%	61	4	36	100
Total	antal	734	53	417	1204
	%	61	4	35	100

Hvor mange unge tror du bærer våben i nattelivet? Fordelt på alder		Ingen eller få	En del til alle	Total
14 - 16	antal	102	299	401
	%	25	75	100
17 - 20	antal	157	264	421
	%	37	63	100
21 - 26	antal	140	239	379
	%	37	63	100
Total	antal	399	802	1201
	%	33	67	100

Den generelle tryghed

Er du bange for at blive udsat for vold, når du går til en privat fest?	Antal	Procent
Aldrig	762	75
Sjældent	231	23
Ofte	19	2
Altid	6	1
Total	1018	100

Er du bange for vold, når du tager på en bytur?	Antal	Procent
Aldrig	411	40
Sjældent	508	50
Ofte	79	8
Altid	18	2
Total	1016	100

Bange for at blive udsat for vold til privat fest og/eller bytur (omkodet)	Antal	Procent
aldrig	367	36
sjældent	539	53
ofte eller altid	108	11
Total	1014	100

Note: er man aldrig bange har man svaret aldrig både til privat fest og til bytur. For de øvrige gælder det at man bare behøver at sjældent, ofte eller altid til enten en privat fest eller en bytur.

Bange for at blive udsat for vold til en privat fest og /eller bytur. Fordelt på køn		Aldrig	Sjældent	Ofte eller altid	Total
pige/kvinde	Antal	139	314	73	526
	%	26	60	14	100
dreng/mand	Antal	228	225	35	488
	%	47	46	7	100
Total	Antal	367	539	108	1014
	%	36	53	11	100

Hvilken slags vold er du mest bange for at blive udsat for på bytur?	Antal	Procent
Jeg er ikke bange for at blive udsat for vold på byture	290	31
At blive slået/sparket	56	6
At blive overfaldet med kniv	203	22
At blive overfaldet med et andet våben	55	6
At blive truet til at udlevere tøj, mobil mv.	12	1
At blive udsat for seksuelle overgreb	236	26
At blive involveret i slåskampe	59	6
Andet	10	1
Total	921	100

Hvilken slags vold er du mest bange for at blive udsat for på bytur? (omkodet)	Antal	Procent
ikke bange	290	32
slag, spark, slåskampe	115	13
kniv eller andet våben	258	29
seksuelle overgreb	236	26
Total	899	100

Hvilken slags vold er du mest bange for at blive udsat for på bytur? Fordelt på køn		Ikke bange	Slag, spark, slåskampe	Kniv eller andet våben	Seksuelle overgreb	Total
pige/kvinde	Antal	111	43	82	231	52
	%	24	9	18	49	52
dreng/mand	Antal	179	72	176	5	48
	%	41	17	41	1	48
Total	Antal	290	115	258	236	899
	%	32	13	29	26	100

Personer der skaber utryghed

Hvilke personer gør dig mest utryg i nattelivet?	Antal	Procent
Der er ingen, der gør mig utryg	104	10
Unge på stoffer	510	50
Unge, der er fulde	156	15
Unge, der virker aggressive	667	66
Unge, der slås	396	39
Personer, der virker psykisk syge	291	29
Personer, som virker stærkere end mig selv	105	10
Taxachaufføren, hvis jeg kører taxa	50	5
Pigebander	212	21
Drengbander	426	42
Andre	57	6
Total	1021	100

Note: de unge har kunnet give flere svar, hvorfor man ikke får 1021, hvis man lægger alle svarene sammen.

Hvilke personer gør dig mest utryg i nattelivet? Fordelt på køn	Piger/kvinder		Mænd/drenge	
	Antal	%	Antal	%
Der er ingen, der gør mig utryg	25	5	79	16
Unge på stoffer	284	53	225	46
Unge, der er fulde	106	20	50	10
Unge, der virker aggressive	375	71	290	59
Unge, der slås	237	45	159	32
Personer, der virker psykisk syge	184	35	107	22
Personer, som virker stærkere end mig selv	54	10	51	10
Taxachaufføren, hvis jeg kører taxa	48	9	2	<1
Pigebander	186	35	26	5
Drengbander	222	42	204	41
Andre	26	5	34	7
Total	549	100	492	100

Note: de unge har kunnet give flere svar, hvorfor man ikke får 1021, hvis man lægger alle svarene sammen.

Steder der skaber utryghed

Hvor i nattelivet er du mest bange for at blive udsat for vold?	Antal	Procent
Jeg er ikke bange for at blive udsat for vold i nattelivet	283	29
Til private fester	8	1
På et diskotek/natklub	131	14
På bar/café	1	<1
På værtshuse	15	2
På vej til fest/byen	27	3
På vej hjem fra fest/byen	355	37
På vej mellem steder	128	13
Andet	15	2
Total	963	100

Hvor i nattelivet er du mest bange for at blive udsat for vold? Fordelt på køn	Piger/kvinder		Mænd/drenge	
	Antal	%	Antal	%
Jeg er ikke bange for at blive udsat for vold i nattelivet	102	21	181	39
Til private fester	3	1	5	1
På et diskotek/natklub	60	12	71	15
På bar/café	0	0	1	<1
På værtshuse	7	1	8	2
På vej til fest/byen	16	3	11	2
På vej hjem fra fest/byen	234	47	121	26
På vej mellem steder	67	14	61	13
Andet	5	1	10	2
Total	494	100	469	100

Utrykke på andres vegne

Hvem er du mest bange for, skal blive udsat for vold i nattelivet?	Antal	Procent
Mig selv	304	31
Mine venner	375	38
Min kæreste/ægtefælle	237	24
Ingen	72	7
Total	988	100

Hvem er du mest bange for, skal blive udsat for vold i nattelivet? Fordelt på køn	Piger/kvinder		Mænd/drenge	
	Antal	%	Antal	%
Mig selv	191	37	113	24
Mine venner	190	37	185	39
Min kæreste/ægtefælle	104	20	133	28
Ingen	31	6	41	9
Total	516	100	472	100

At overveje våben

Har du nogensinde overvejet at tage et våben med til en privat fest eller i byen?	Antal	Procent
Ja	96	9
Nej	925	91
Total	1021	100

Note: kun unge, der går i byen.

Har du nogensinde overvejet at tage et våben med til en privat fest eller i byen? Fordelt på venner med våben		Ja	Nej	Total
Har venner, der bærer våben	Antal	57	132	189
	%	30	70	100
Har ingen venner, der bærer våben	Antal	38	779	817
	%	5	95	100
Total	Antal	95	911	1006
	%	9	91	100

Note: kun unge, der går i byen.

Trygt natteliv – de unges ønsker

Hvad kunne gøre dig mere tryk i nattelivet	Antal	Procent
Ingenting	92	9
Flere politibetjente på gaden	502	49
Mere videoovervågning	350	34
Bedre belysning på udsatte steder	436	43
Frivillige voksenkorps	178	17
Mulighed for akut karantæne til ballademagere på diskoteker/natklubber	334	33
Flere kampagner mod vold i nattelivet	132	13
Visitationszoner	282	28
Strengere straffe for vold	545	53
Større indsats mod alkohol og stoffer	214	21
Andet	59	6
Total	1021	100

Note: de unge har kunnet give flere svar, hvorfor man ikke får 1021, hvis man lægger alle svarene sammen.

